




UŽIVATELSKÝ MANUÁL – CZ

IN 11454 Skákací boty Worker Hoppino

IN 11455 Skákací boty Worker Hoppero



OBSAH

POPIS PRODUKTU	3
KOMPONENTY	3
POUŽÍVÁNÍ	3
TECHNIKA POUŽITÍ	4
BEZPEČNOSTNÍ UPOZORNĚNÍ.....	6
ÚDRŽBA.....	6
SPECIFIKACE	6
ZÁRUČNÍ PODMÍNKY, REKLAMACE	7



Blahopřejeme vám k zakoupení skákacích bot. Jedná se o unikátní výrobek pro sport a volný čas.

Před prvním použitím tohoto výrobku si pečlivě přečtěte celý manuál a dodržujte všechny instrukce uvedené v manuálu.

Uživatelský manuál obsahuje důležité pokyny týkající se bezpečnosti a způsobu používání skákacích bot. Tyto pokyny musí být vždy dodržovány, aby nedošlo ke zranění uživatele ani okolních osob.

Po přečtení si manuál uschovejte na bezpečném místě pro případ další potřeby.

POPIS PRODUKTU

Skákací boty lze definovat jako pružinový systém, který při stlačení umožňuje uživateli odraz od země směrem vzhůru.

Díky speciální konstrukci a obloukové pružině se při stlačení pružiny energie posouvá směrem dozadu, pod paty uživatele, což umožňuje optimální přenos síly jak během odrazu, tak při dopadech z velké výšky. Dochází k přirozenému přenosu energie a uživatel tak může doslova „létat“.


Skákací boty mají před sebou velkou budoucnost. Při běhu na skákacích botách lze docílit vysoké rychlosti, skákat 2m do výšky a více než 3m do dálky, což je ve světě sportu a zábavy něčím naprosto nevídaným. Tato pomůcka je vhodná zejména pro děti, kterým pomůže posílit tělo v období růstu, aniž by byly zatěžovány klouby.

Určitě si i vy oblíbíte vzrušující pohyb na skákacích botách.

KOMPONENTY

(Skákací boty + klíč)

1. Vázání
2. Plastový nášlap
3. Gumová patka
4. Pružina



NÁŘADÍ:

- Imbusový klíč pro správné nastavení skákací boty dle potřeb uživatele

POUŽÍVÁNÍ

Skákací boty lze používat:

- Na rovném, zpevněném povrchu.
- Na bezpečném, přehledném místě s dostatkem volného prostoru.


Skákací boty je zakázáno používat:

- Poblíž silnic pro motorová vozidla a dalších nebezpečných míst.
- Na nezpevněném, měkkém nebo klzkém povrchu: na trávě, koberci atd.
- Na svazích či schodištích a v těsných uličkách, kde bezprostředně hrozí vznik pádu a zranění.
- Pro běh mezi překážkami.

TECHNIKA POUŽITÍ

1. Příprava:

- Připravte si skákací boty.
- Oblékněte si pohodlné, sportovní oblečení a sportovní obuv.
- Používejte ochrannou výbavu: tj. helmu a chrániče na zápěstí, lokty a kolena.



2. Seřízení skákacích bot:

- Uzpůsobení délky upínacích řemíneků a horního vázání:



Polstrování držáků kolen musí být pod úroveň česky. Pro nastavení horního vázání lehce povolte imbusové šrouby v plastové objímce lýtkové opěrky. Uvolnění šroubů umožní posun horního vázání nahoru/dolů. Obvykle není potřeba hýbat fixační objímkou. V případě posunutí či vychýlení objímku před dotažením šroubů opět srovnejte. Po nastavení horního vázání do optimální polohy utáhněte napevno šrouby objímky, ale dávejte pozor, abyste je nepřetáhli. Řemínek pod kolenem není potřeba dotahovat nadoraz. Skákací boty se tak budou snadněji ovládat a budou stabilnější.

Poznámka: Všechna kontaktní místa jsou vybavena polstrováním. V případě poškození spojovacího materiálu či jiných dílů se obraťte na naše servisní oddělení.

3. Před použitím výrobku zkontrolujte:

- Dotažení veškerého spojovacího materiálu.
- Upevnění horního vázání v objímce.

Poznámka: Všechny šroubové spoje (kromě šroubů plastové objímky) jsou zajištěny speciální barvou proti uvolnění. Pokud zajišťovací barva neplní svůj účel, kontaktuje naše servisní oddělení.

4. Tipy pro začátečníky:



- 1) Začátečníci by si měli nasazovat skákací boty v sedě.
- 2) Řemínky upínající nárt chodidla a musí být řádně zapnuty. Oba řemínky by měly směřovat k vnější straně chodidla.
- 3) Po správném nastavení a upnutí spodního vázání je potřeba upevnit horní vázání.
- 4) Upněte řemínek/řemínky horního vázání. Tyto řemínky nemusíte utahovat napevno.
- 5) Při vstávání se přidržujte zdi, požádejte o pomoc kamaráda nebo použijte jakoukoliv stabilní oporu.
- 6) Začátečníci by se neměli pokoušet o skákání nebo stoj na jedné noze.
- 7) Skákání začněte trénovat až poté, co získáte na skákacích botách dostatečnou jistotu.
- 8) Po ovládnutí bezpečného pohybu a skákání můžete odšroubovat z nášlapné plochy bezpečnostní šroub – skákací boty tak poskytnou možnost profesionálnějšího využití.

5. Tipy pro pokročilé:



- 1) Nejdříve provlečte řemínek vzadu za lýtkem.
- 2) Poté řemínek provlečte křížem přes kolenní oblouk.
- 3) Obmotejte řemínek za kolenem a tento postup opakujte.
- 4) Řemínek zavázejte na zadní straně nohy, aby vám při skákání nepřekážel.

Na pravém kolenní je černý, zkrácený řemínek, který se kolem nohy obmotává pouze jednou. Je uvázán mimo špičku kolena, aby bylo při pádu koleno ochráněno před zraněním.



6. Všeobecné doporučení:

Buďte opatrní a předcházejte pádu. Skoky provádějte až po zvládnutí základní techniky pohybu. Nepřeceňujte se.

Doporučení pro děti:

- 1) Děti by si měly skákací boty upevňovat v sedě na vysoké židli. Vstávat by měly za pomoci dospělého dozoru.
- 2) Dítě by mělo být během pohybu na skákacích botách doprovázeno dospělou osobou.

- 3) Pro nácvik rovnováhy je nezbytné nestát na místě, ale být neustále v pohybu.
- 4) Z bezpečnostních důvodů nenechávejte děti při tréninku na skákacích botách bez dozoru.

Jak vstát po pádu:

Začátečníci nejsou obvykle schopni se po upadnutí postavit zpět na nohy bez pomoci další osoby. Proto by měl každý, kdo není schopen se ze země zvednout na nohy sám, vždy trénovat za přítomnosti další osoby.

7. Výchozí pozice:

- 1) Nasadte si skákací boty v sedě na nějakém vyšším sedátku (např. barová stolička).
- 2) Přeneste váhu na skákací boty, postavte se a přešlapováním udržujte rovnováhu.



UPOZORNĚNÍ

- 1) Uživatel by měl používat nejen ochrannou helmu, ale také chrániče kolen, zápěstí a loktů.
- 2) Opatrně přešlapujte z jedné nohy na druhou a nacvičte si techniku chůze. Techniku skákání začněte trénovat až poté, co budete mít při chůzi na skákacích botách dostatečný pocit jistoty.
- 3) Délka tréninku závisí pouze na vašich cílech a tělesné kondici.

Pro vaši bezpečnost:

Tyto skákací boty představují vysoce kvalitní výrobek vyrobený z lehkých materiálů. Pro zajištění bezpečnosti chraňte skákací boty před poškozením a udržujte je v plně funkčním stavu.

BEZPEČNOSTNÍ UPOZORNĚNÍ

- **Varování!!!** Skákací boty nepoužívejte, pokud se léčíte se zlomeninou či jiným zraněním nebo v případě onemocnění, které by mohlo ovlivnit vaše reakce.
- Nikdy nevynechávejte před použitím skákacích bot zahřívací cviky.
- Skákací boty nepoužívejte na kluzkém, nerovném povrchu, na koberci, schodišti nebo v kopci.
- Neprovádějte žádné neodborné opravy a nesnažte se výrobek rozebírat či jakkoliv upravovat. V případě jakýchkoliv dotazů se obraťte na naše oddělení péče o zákazníka.
- Po každém použití setřete ze skákacích bot prach a nečistoty.

ÚDRŽBA

- V případě jakékoliv závady musí být výrobek opraven v souladu se všemi pokyny v tomto manuálu.
- Opravy by měl vždy provádět autorizovaný servisní technik.
- K čištění používejte pouze suchý hadřík.
- Chraňte pružiny skákacích bot před kontaktem s ostrými předměty.

SPECIFIKACE

Model: Kids

Rozměry: 66,5(D) x 58,5(Š) x 42(V) cm (4 páry)

Hmotnost (netto): 4,5kg / pár

Hmotnost (brutto): 5,5kg / pár

Model: Adults

Rozměry: 88(D) x 29(Š) x 38(V) cm (4 páry)

Hmotnost (netto): 7,5kg / pár

Hmotnost (brutto): 9,5kg / pár

ZÁRUČNÍ PODMÍNKY, REKLAMACE

Všeobecná ustanovení a vymezení pojmů

Tyto záruční podmínky a reklamační řád upravují podmínky a rozsah záruky poskytované prodávajícím na zboží dodávané kupujícím, jakož i postup při vyřizování reklamačních nároků uplatněných kupujícím na dodané zboží. Záruční podmínky a reklamační řád se řídí příslušnými ustanoveními zákona č. 40/1964 Sb., Občanský zákoník, zákona č. 513/1991 Sb., Obchodní zákoník, a zákona č. 634/1992 Sb., Zákon o ochraně spotřebitele, ve znění pozdějších předpisů, a to i ve věcech těmito záručními podmínkami a reklamačním řádem nezmiňovaných.

Prodávajícím je společnost SEVEN SPORT s.r.o. se sídlem Bořivojova 35/878, 13000 Praha, I.Č. 26847264, zapsaná v obchodním rejstříku, vedeném Krajským soudem v Praze oddíl C, vložka 116888.

Vzhledem k platné právní úpravě se rozlišuje kupující, který je spotřebitelem a kupující, který spotřebitelem není.

„Kupující spotřebitel“ nebo jen „spotřebitel“ je osoba, která při uzavírání a plnění smlouvy nejedná v rámci své obchodní nebo jiné podnikatelské činnosti.

„Kupující, který není „spotřebitel“, je podnikatel, který nakupuje výrobky či užívá služby za účelem svého podnikání s těmito výrobky nebo službami. Tento kupující se řídí rámcovou kupní smlouvou a obchodními podmínkami v rozsahu, které se ho týkají a obchodním zákoníkem.

Tyto záruční podmínky a reklamační řád jsou nedílnou součástí každé kupní smlouvy uzavřené mezi prodávajícím a kupujícím. Záruční podmínky a reklamační řád jsou platné a závazné, pokud v kupní smlouvě či v dodatku v této smlouvě či jiné písemné dohodě nebude stranami dohodnuto jinak.

Záruční podmínky

Záruční doba

Prodávající poskytuje kupujícím záruku za jakost zboží v délce 24 měsíců, pokud ze záručního listu, faktury ke zboží, dodacího listu, příp. jiného dokladu ke zboží nevyplývá odlišná délka záruční doby poskytovaná prodávajícím. Zákonná délka záruky poskytovaná spotřebiteli není tímto dotčena.

Zárukou za jakost přejímá prodávající závazek, že dodané zboží bude po určitou dobu způsobilé pro použití

k obvyklému, příp. smluvenému účelu a že si zachová obvyklé, příp. smluvené vlastnosti.

Záruční podmínky se nevztahují na závady vzniklé:

zaviněním uživatele tj. poškození výrobku neodbornou repasí, nesprávnou montáží, nedostatečným zasunutím sedlové tyče do rámu, nedostatečným utáhnutím pedálů v klikách a klik ke středové ose

nesprávnou údržbou

mechanickým poškozením

opotřebením dílů při běžném používání (např. gumové a plastové části, pohyblivé mechanismy, atd.)

neodvratnou událostí, živelnou pohromou

neodbornými zásahy

nesprávným zacházením, či nevhodným umístěním, vlivem nízké nebo vysoké teploty, působením vody, neúměrným tlakem a nárazy, úmyslně pozměněným designem, tvarem nebo rozměry

Reklamační řád

Postup při reklamaci vady zboží

Kupující je povinen zboží, dodané prodávajícím prohlédnout co nejdříve po přechodu nebezpečí škody na zboží, resp. po jeho dodání. Prohlídku musí kupující provést tak, aby zjistil všechny vady, které je možné při přiměřené odborné prohlídce zjistit.

Při reklamaci zboží je kupující povinen na žádost prodávajícího prokázat nákup a oprávněnost reklamace fakturou nebo dodacím listem s uvedeným výrobním (sériovým) číslem, případně týmiž doklady bez sériového čísla. Neprokáže-li kupující oprávněnost reklamace těmito doklady, má prodávající právo reklamaci odmítnout.

Pokud kupující oznámí závadu, na kterou se nevztahuje záruka (např. nebyly splněny podmínky záruky, závada byla nahlášena omylem apod.), je prodávající oprávněn požadovat plnou úhradu nákladů, které vznikly v souvislosti s odstraňováním závady takto oznámené kupujícím. Kalkulace servisního zásahu bude v tomto případě vycházet z platného ceníku pracovních výkonů a nákladů na dopravu.

Pokud prodávající zjistí (testováním), že reklamovaný výrobek není vadný, považuje se reklamace za neoprávněnou. Prodávající si vyhrazuje právo požadovat úhradu nákladu, které vznikly v souvislosti s neoprávněnou reklamací.

V případě, že kupující reklamuje vady zboží, na které se vztahuje záruka podle platných záručních podmínek prodávajícího, provede prodávající odstranění vady formou opravy, případně výměny vadného dílu nebo zařízení za bezvadné. Prodávající je se souhlasem kupujícího oprávněn dodat výměnou za vadné zboží jiné zboží plně funkčně kompatibilní, ale minimálně stejných nebo lepších technických parametrů. Volba ohledně způsobu vyřízení reklamace dle tohoto odstavce náleží prodávajícímu.

Prodávající vyřídí reklamaci nejpozději do 30 dnů od doručení vadného zboží, pokud nebude dohodnuta lhůta delší. Za den vyřízení se považuje den, kdy bylo opravené nebo vyměněné zboží předáno kupujícímu. Není-li prodávající s ohledem na charakter vady schopen vyřídit reklamaci v uvedené lhůtě, dohodne s kupujícím náhradní řešení. Pokud k takové dohodě nedojde, je prodávající povinen poskytnout kupujícímu finanční náhradu formou dobropisu.



SEVEN SPORT s.r.o.

Sídlo: Bořivojova 35/878, 130 00, Praha 3, ČR
Centrála: Dělnická 957, 749 01 Vítkov
Reklamace a servis: Čermenská 486, 749 01 Vítkov

IČO: 26847264
DIČ: CZ26847264
Telefon: +420 556 300 970
Mail: eshop@insportline.cz
reklamace@insportline.cz
servis@insportline.cz
Web: www.insportline.cz

SK

inSPORTline s.r.o.

Centrála, reklamácie, servis: Električná 6471, 911 01 Trenčín, SK

IČO: 36311723
DIČ: SK2020177082
Telefón: +421(0)326 526 701
Mail: objednavky@insportline.sk
reklamacie@insportline.sk
servis@insportline.sk
Web: www.insportline.sk

Datum prodeje:

Razítko a podpis prodejce:

