



UŽIVATELSKÝ MANUÁL – CZ
IN 18401 Posilovací věž inSPORTline ProfiGym C100



OBSAH

BEZPEČNOSTNÍ UPOZORNĚNÍ.....	3
DŮLEŽITÉ INFORMACE.....	4
PŘEHLED DODANÝCH DÍLŮ.....	5
MONTÁŽ.....	7
SCHÉMA	23
SEZNAM DÍLŮ.....	24
POKYNY KE CVIČENÍ	27
OCHRANA ŽIVOTNÍHO PROSTŘEDÍ	28
ZÁRUČNÍ PODMÍNKY, REKLAMACE	28

SevenSport s.r.o., si vyhrazuje právo provést jakékoli změny a vylepšení svého produktu bez předchozího upozornění. Navštivte naši stránku www.insportline.cz, kde naleznete nejnovější verzi manuálu.

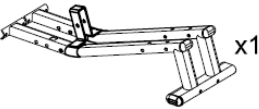

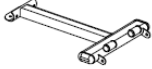
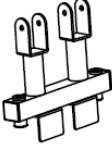

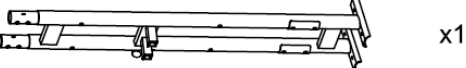


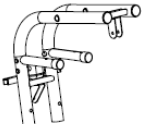
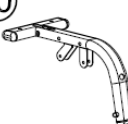




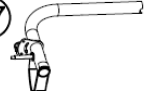




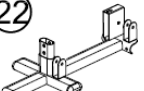
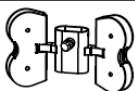





































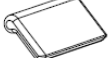

















BEZPEČNOSTNÍ UPOZORNĚNÍ

- Manuál slouží pro efektivní použití produktu. Před použitím si pozorně přečtete manuál a uschovejte si jej pro budoucí použití.
- Během montáže buďte obzvláště opatrní, požádejte o pomoc další dospělou osobu.
- Pro zajištění maximální bezpečnosti provádějte pravidelné kontroly, zda nedošlo k poškození či opotřebením dílů.
- Jestliže bude přístroj používat také jiná osoba, je důležité, aby byla obeznámena se všemi pokyny uvedenými v tomto manuálu.
- Na přístroji může současně cvičit pouze 1 osoba.
- Před použitím přístroje zkontrolujte, zda jsou všechny šrouby a matice řádně přitaženy a všechny kloubové spoje v dobrém stavu.
- Před zahájením cvičení odstraňte z okolí přístroje všechny nebezpečné předměty s ostrými hranami.
- Přístroj používejte pouze tehdy, je-li zcela v pořádku a plně funkční.
- Poškozený, opotřebený nebo vadný díl musí být co nejdříve vyměněn za nový. Přestaňte posilovací věž používat, dokud nebude opět zcela v pořádku.
- V důsledku dětské zvědavosti a zálibě ve hraní mohou nastat nebezpečné situace, kdy bude věž používána nesprávným způsobem – za bezpečnost dětí jsou zodpovědní jejich rodiče či jiné dohlížející osoby.
- Než dovolíte dítěti cvičit na přístroji, zvažte jejich duševní a tělesný stav. Děti mohou cvičit pouze za dozoru dospělé osoby, která bude dohlížet na správné použití přístroje. Posilovací věž není dětská hračka.
- Kolem přístroje musí být vymezeno min. 0,6m volného prostoru. Žádná nastavitelná část přístroje nesmí vyčnívat a bránit pohybu uživatele.
- Kolem celého přístroje je třeba zajistit dostatek volného místa.
- Snižte riziko úrazu na minimum a nedovolte dětem používat přístroj bez dohledu dospělé osoby. Díky jejich přirozené zvědavosti a zálibě v hraní hrozí riziko nesprávného použití přístroje.
- Uvědomte si, že nesprávně vedené nebo nadměrné cvičení může vést k poškození zdraví.
- Před použitím výrobku je třeba jej zajistit proti nežádoucímu pohybu pomocí stavěcích nožek.
- Přístroj umístěte na rovný povrch a zajistěte jeho stabilitu.
- Ke cvičení používejte vhodný oděv a obuv. Necvičte v oblečení, které by se mohlo do přístroje zachytit (např. příliš dlouhé a volné oblečení). Doporučujeme pevnou sportovní obuv s protiskluzovou podrážkou.
- Před zahájením jakéhokoliv cvičebního programu se poraďte s lékařem. Lékař vám může navrhnout vhodný cvičební program a doporučit vhodnou stravu.
- Nosnost: 150 kg
- Použití: H pro domácí použití

DŮLEŽITÉ INFORMACE

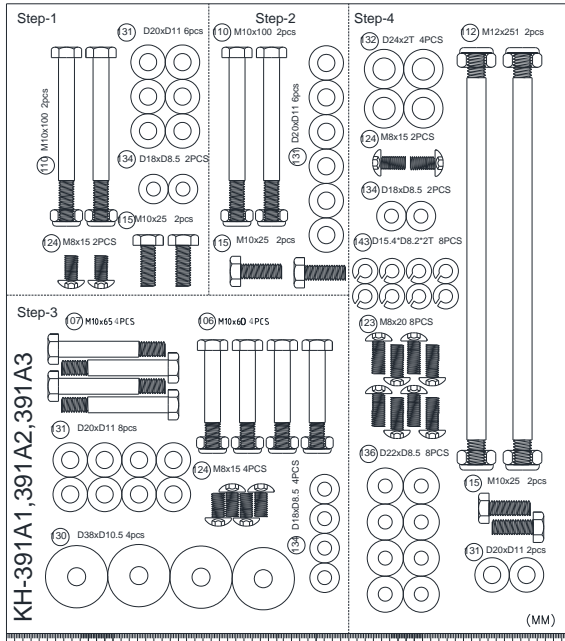
- Výrobek sestavte podle pokynů uvedených v manuálu a používejte pouze originální dodané díly. Před zahájením montáže zkontrolujte, zda byly dodány všechny díly uvedené v seznamu dílů.
- Přístroj umístěte na suchý a rovný povrch a chraňte jej před vlhkostí. Případně umístěte pod přístroj protiskluzovou podložku, předejdete tím poškození plochy pod přístrojem.
- Je třeba si uvědomit, že cvičební přístroje a jejich příslušenství nejsou určeny ke hraní. Proto mohou posilovací věž používat pouze osoby, které jsou obeznámeny s jejím správným provozem.
- Přestaňte okamžitě cvičit, začnete-li pociťovat závrať, nevolnost, bolest v oblasti hrudníku nebo jakékoli jiné tělesné potíže. O dalším cvičení se poraďte s lékařem.
- Děti a lidé zdravotně postižení mohou na přístroji cvičit pouze za dohledu osoby, která zajistí správný postup při cvičení.
- Při cvičení se vyhýbejte kontaktu s kloubovými spoji.
- Všechny polohovatelné díly musí být nastaveny s ohledem na jejich krajní polohy.
- Necvičte bezprostředně po jídle.
- Lana jsou opotřebitelné položky. Je Vaší zodpovědností zabránit neočekávanému poškození. Kontrola lan by se měla provádět denně. Zkontrolujte všechna lana a nylonová pouzdra na všech lanech a oblast v blízkosti koncovky každého lana. Poškozené nebo opotřebované lano ihned vyměňte. Nedovolte, aby se stroj používal, dokud poškozená nebo opotřebovaná lana nevyměníte. Používání nebo umožnění používání stroje s poškozeným lanem může vést k vážnému zranění.

PŘEHLED DODANÝCH DÍLŮ

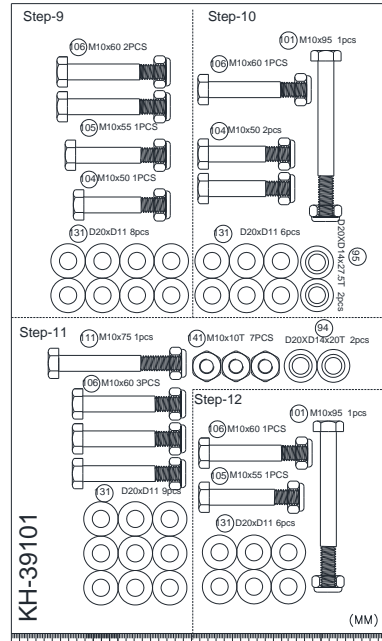
①  x1	②  x1	③  x1	⑦  x1	⑤  x1
⑥  x1	④  x1			⑧  x1
⑨  x1	⑩  x1	⑪  x1	⑫  x1	⑬  x1
⑭  x1			⑰  x1	⑱  x1
⑲  x2	⑳  x1	㉑  x1		㉒  x1
	㉔&㉕  x1		㉓  x1	㉖  x1
㉗  x2	㉘  x2	㉙  x2		㉚  x1
	㉛  x1	㉜  x2	㉝  x2	㉞  x2
㉟  x2	㊱  x2	㊲  x1	㊳  x2	㊴  x2
㊵  x2	㊶  x1	㊷  x1	㊸  x1	㊹  x1
㊺  x1	㊻  x1		㊼  x1	㊽  x2
㊾  x36	㊿  x36	㋀  x30	㋁  x2	㋂  x5
㋃  x1	㋄  x1	㋅  x1		㋆  x4
㋇  x2	㋈  x2	㋉  x1	㋊  x1	㋋  x1
	㋌  x4	㋍  x1	㋎  x1	㋏  x1
㋐  x15	㋑  x1	㋒  x1	㋓  x1	㋔  x2
㋕  x1	㋖  x6	㋗  x14	㋘  x131	㋙  x4
			㋚  x2	㋛  x1
				㋜  x2

SPOJOVACÍ MATERIÁL

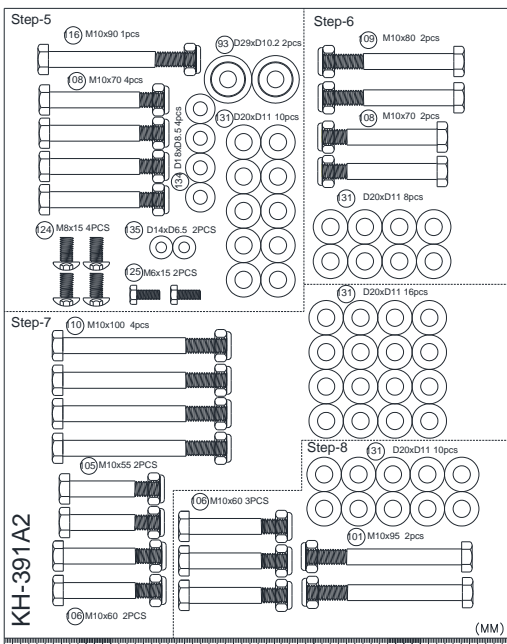
1



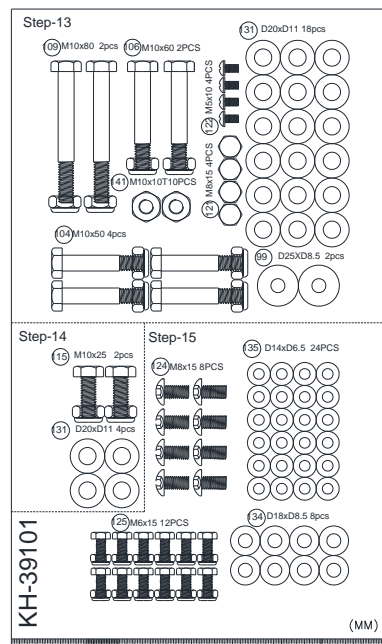
3



2

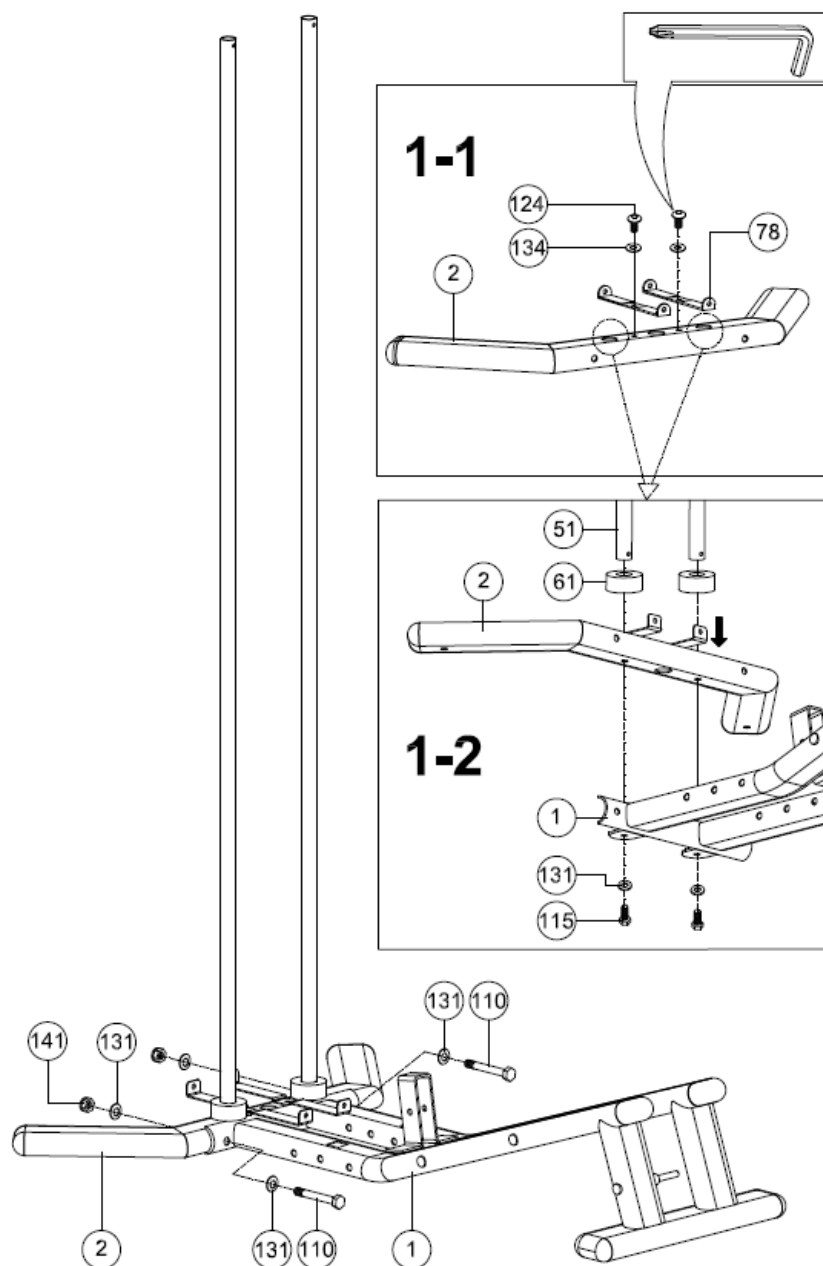








4



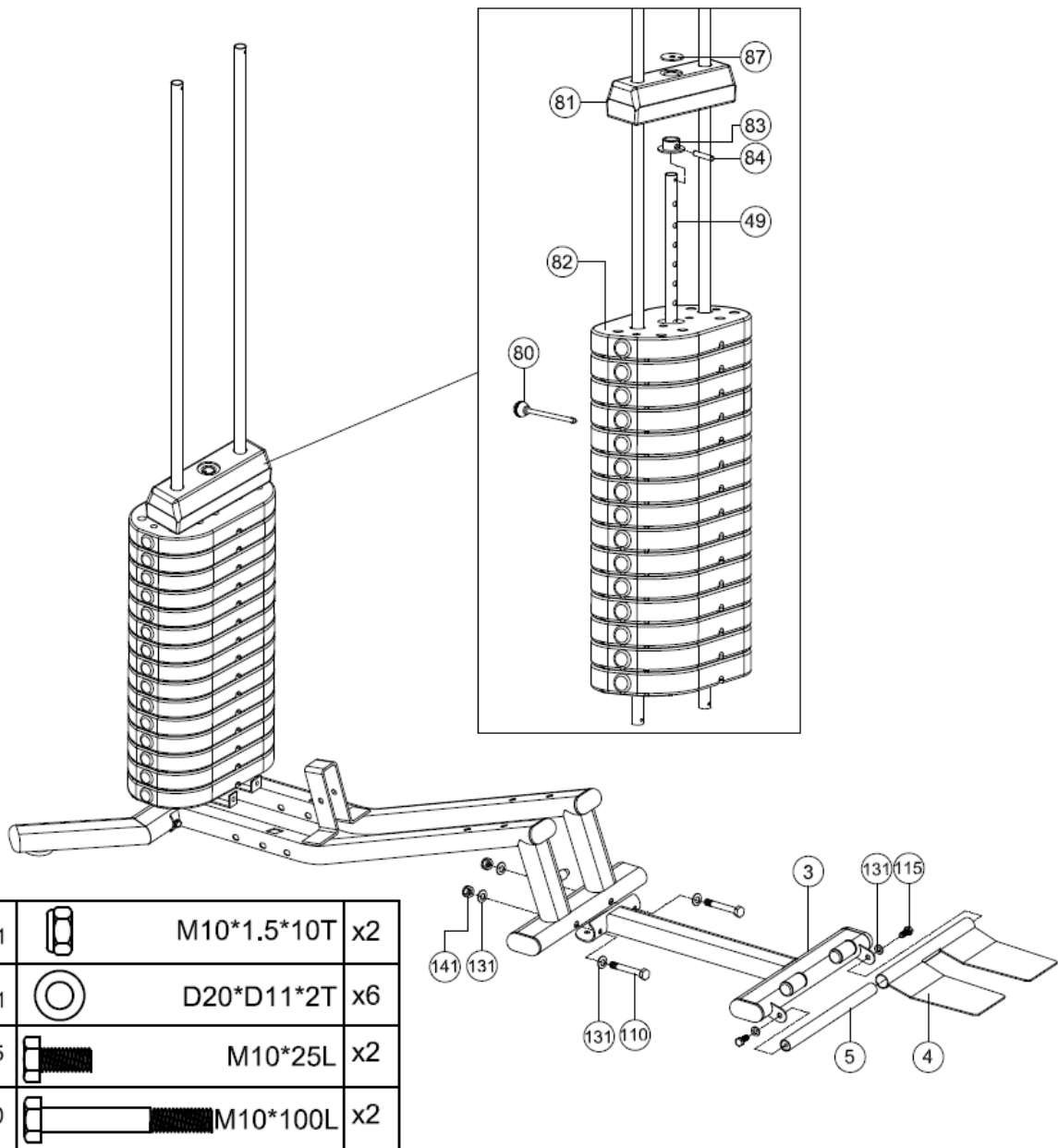
MONTÁŽ

KROK 1

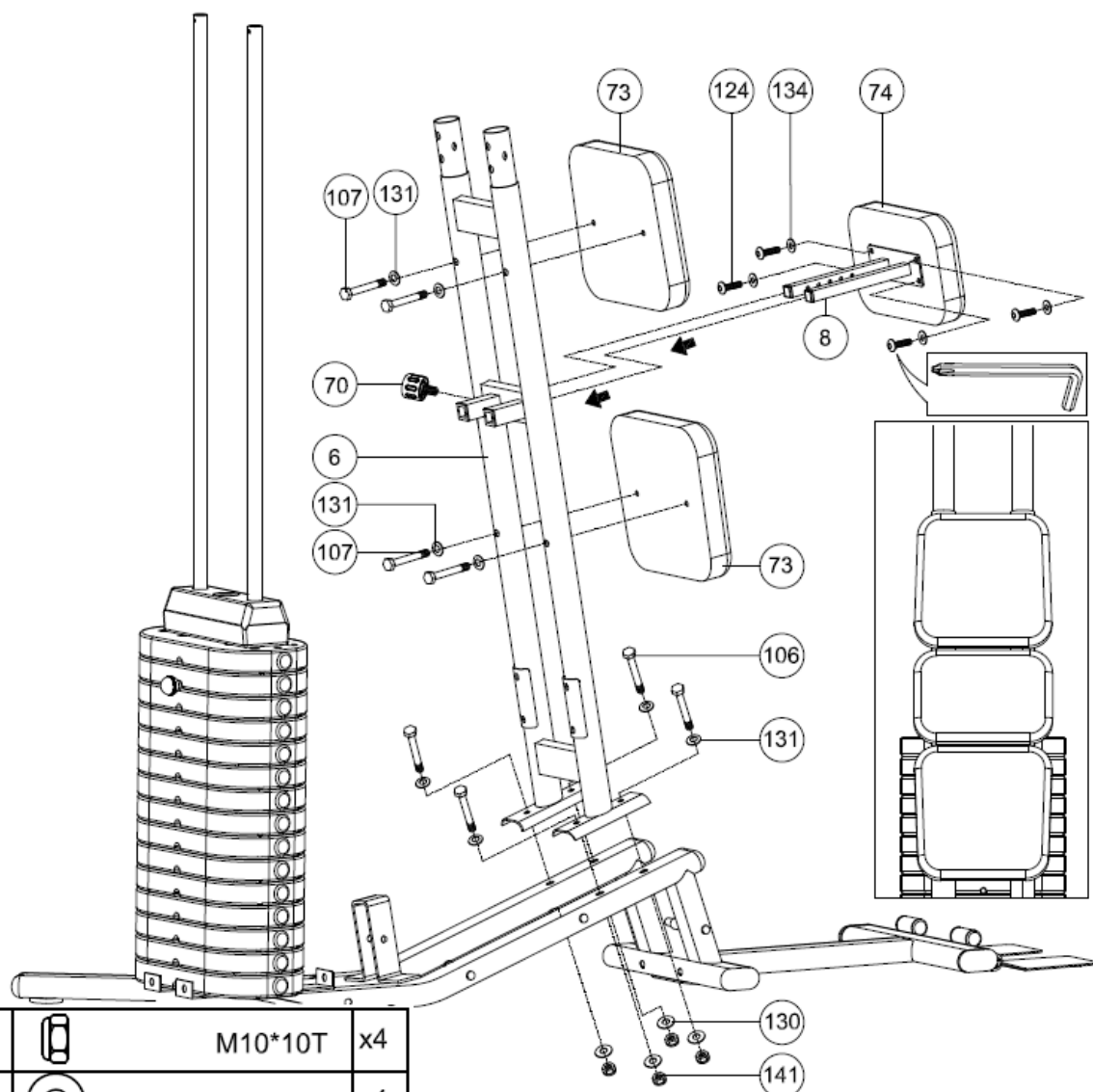









141		M10*1.5*10T	x2
131		D20*D11*2T	x6
134		D18*D8.5*1.2T	x2
115		M10*25L	x2
110		M10*100L	x2
124		M8*15L	x2

KROK 2

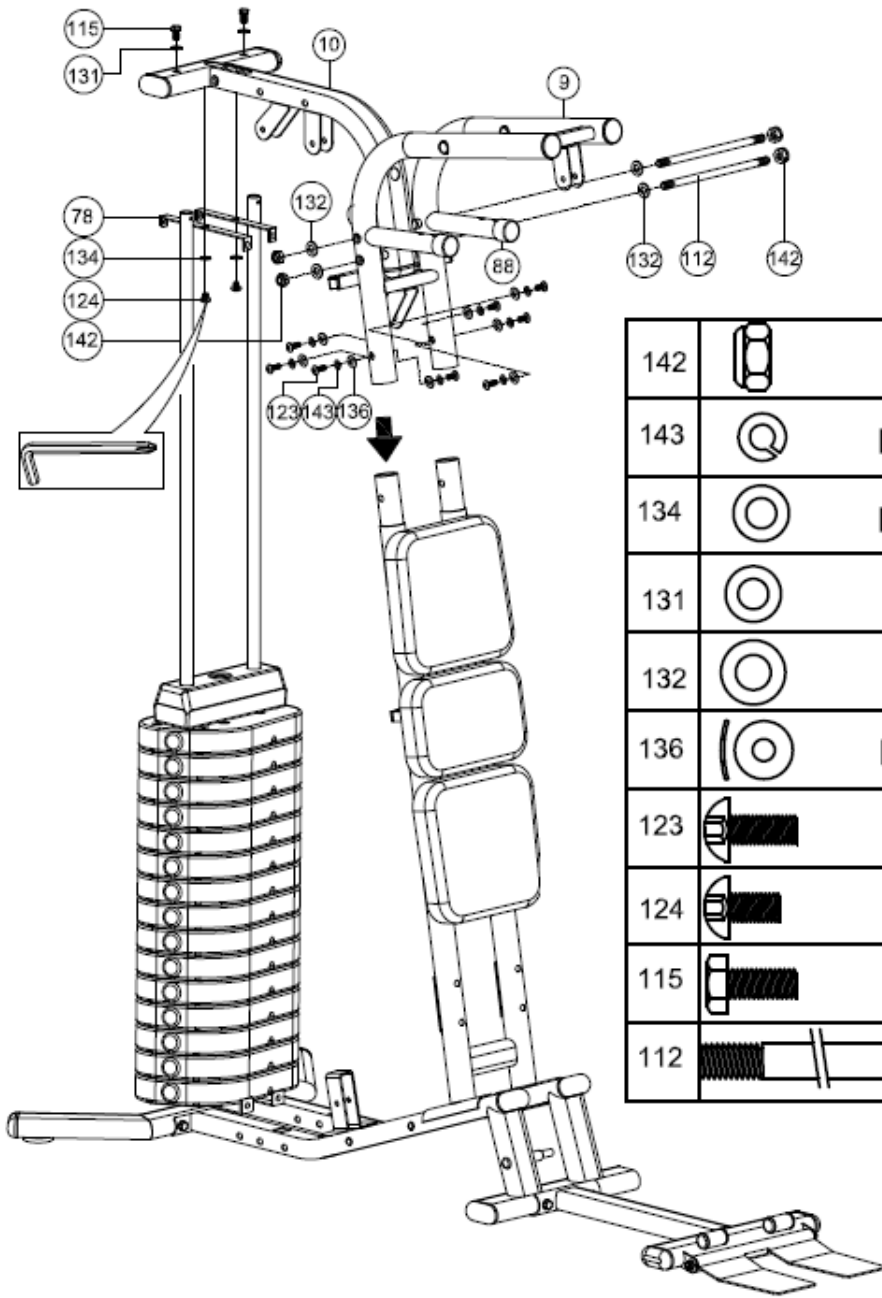









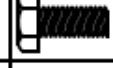


KROK 3












141		M10*10T	x4
			x4
131		D20*D11*2T	x8
134		D18*D8.5*1.2T	x4
124		M8*15L	x4
106		M10*60L	x4
107		M10*65L	x4

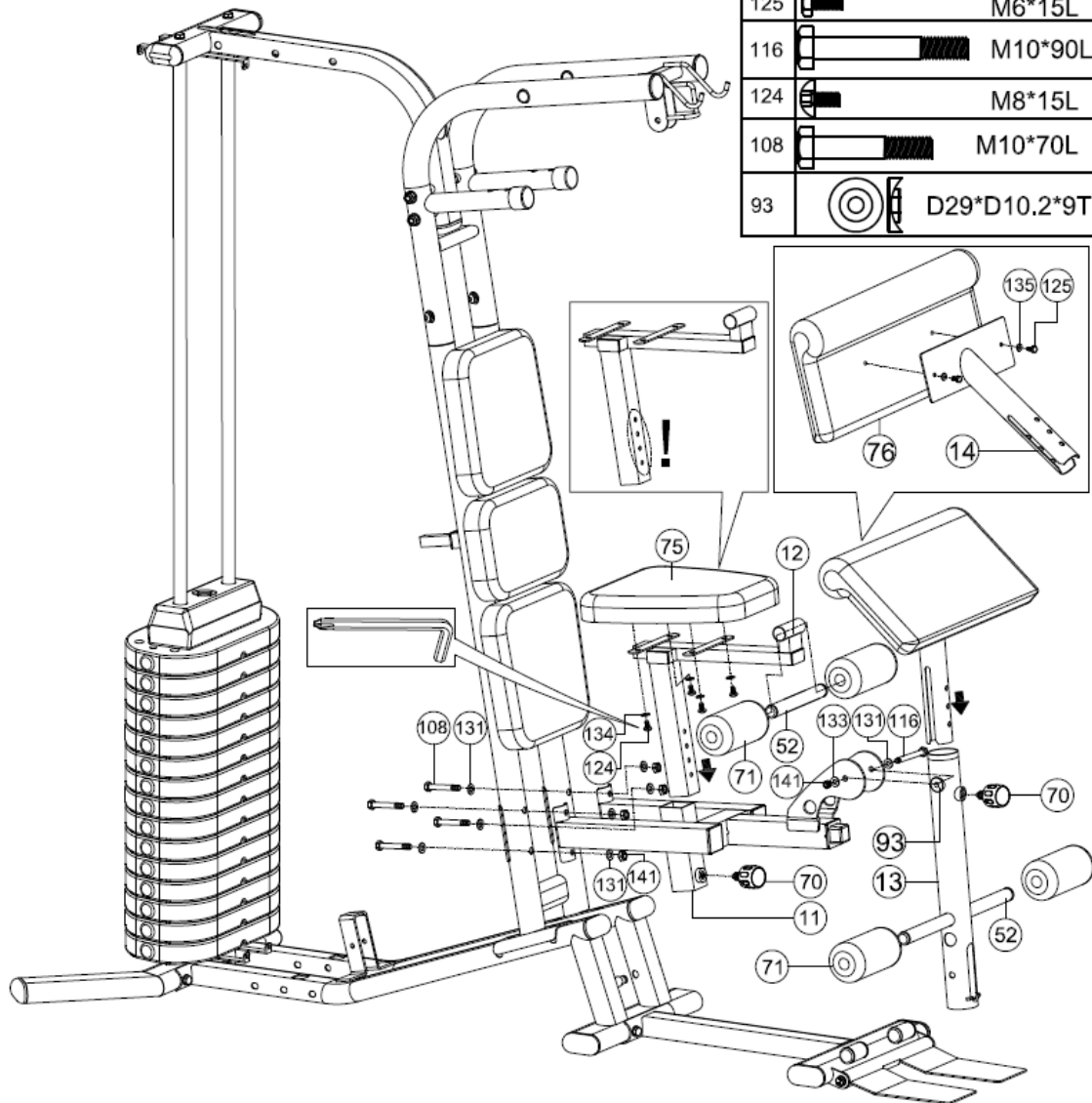
KROK 4







142		M12*12T	x4
143		D15.4*D8.2*2T	x8
134		D18*D8.5*1.2T	x2
131		D20*D11*2T	x2
132		D24*2T	x4
136		D22*D8.5*1.5T	x8
123		M8*20L	x8
124		M8*15L	x2
115		M10*25L	x2
112		M12*251L	x2

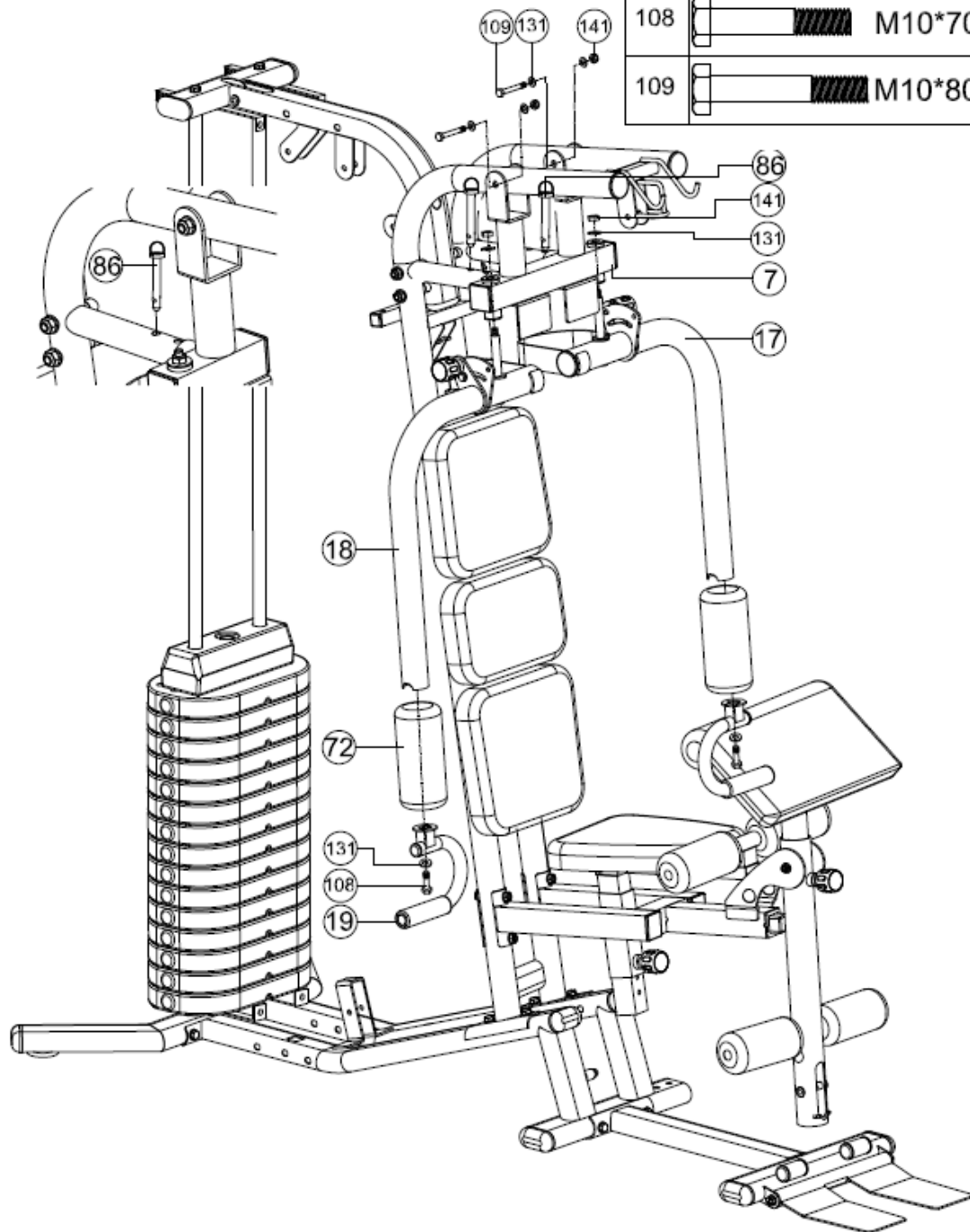
KROK 5

141		M10*10T	x5
131		D20*D11*2T	x10
134		D18*D8.5*1.2T	x4
135		D14*D6.5*0.8T	x2
125		M6*15L	x2
116		M10*90L	x1
124		M8*15L	x4
108		M10*70L	x4
93		D29*D10.2*9T	x2







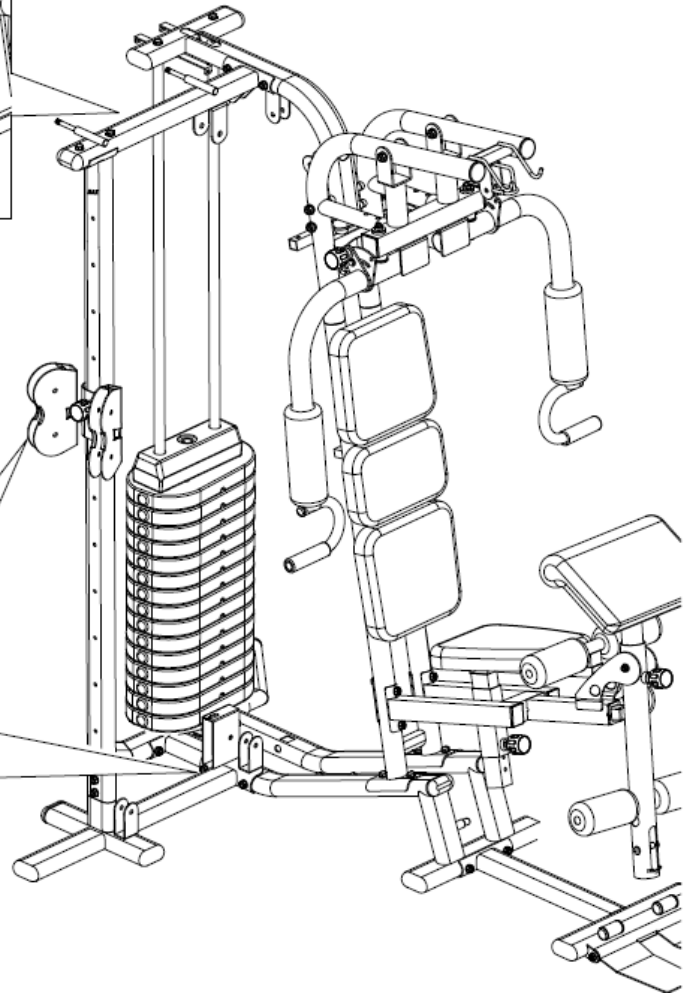
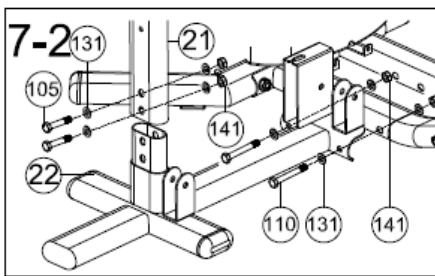
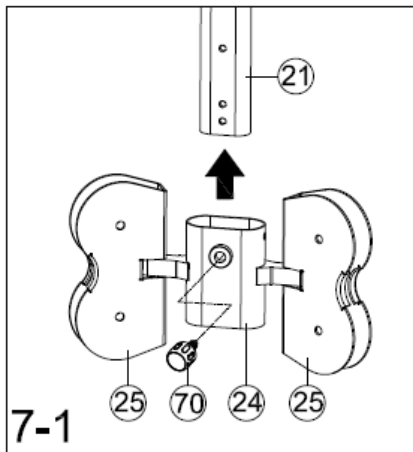
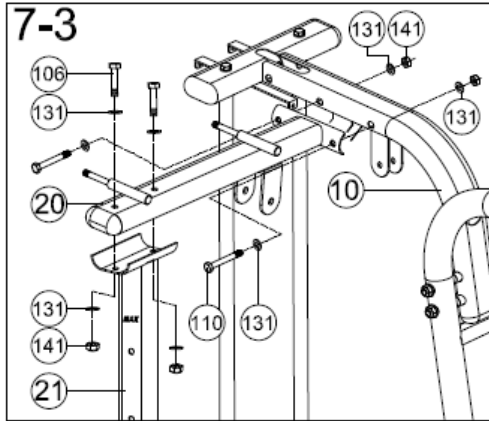
KROK 6

141		M10*10T	x4
131		D20*D11*2T	x8
108		M10*70L	x2
109		M10*80L	x2

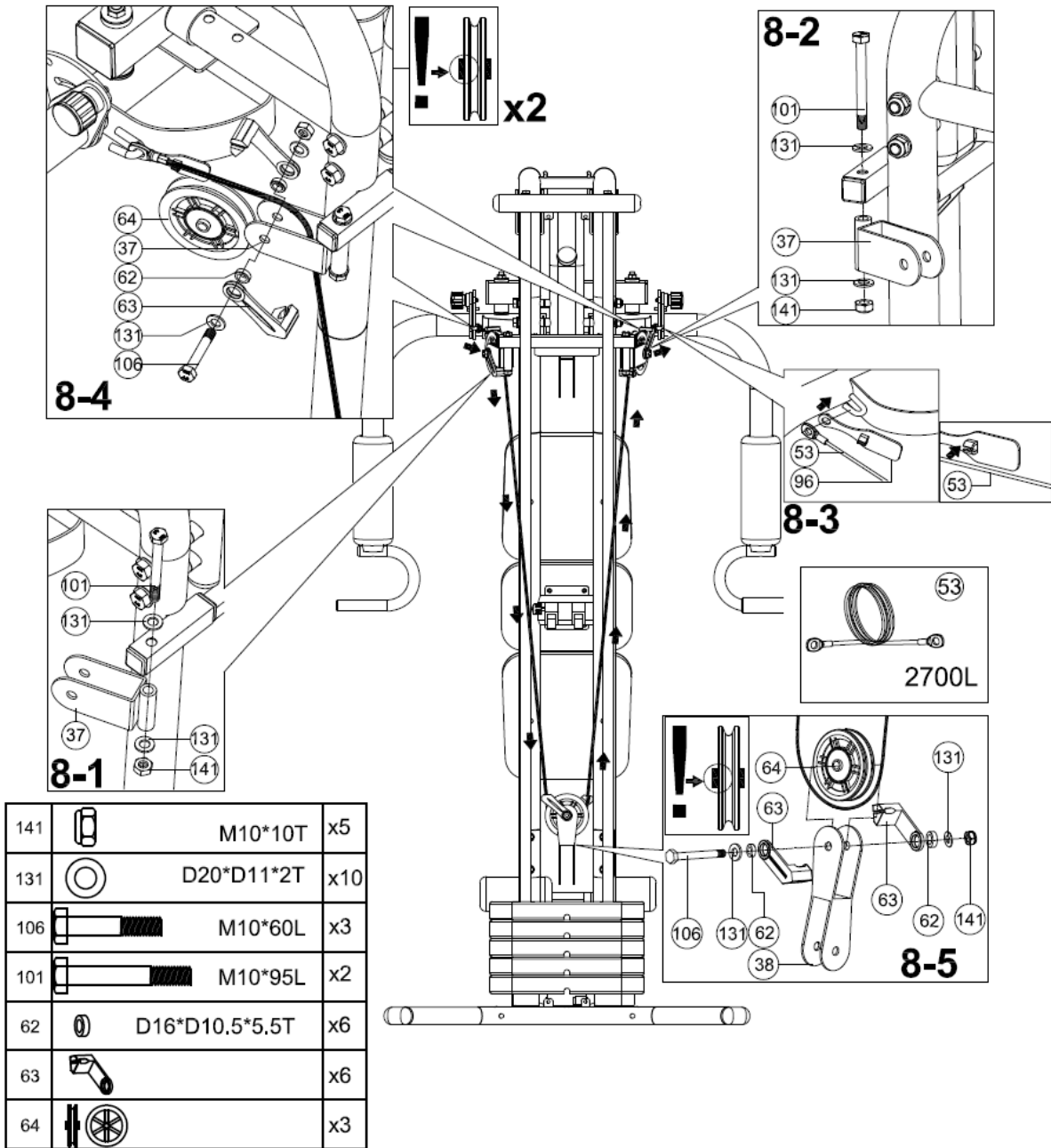


KROK 7

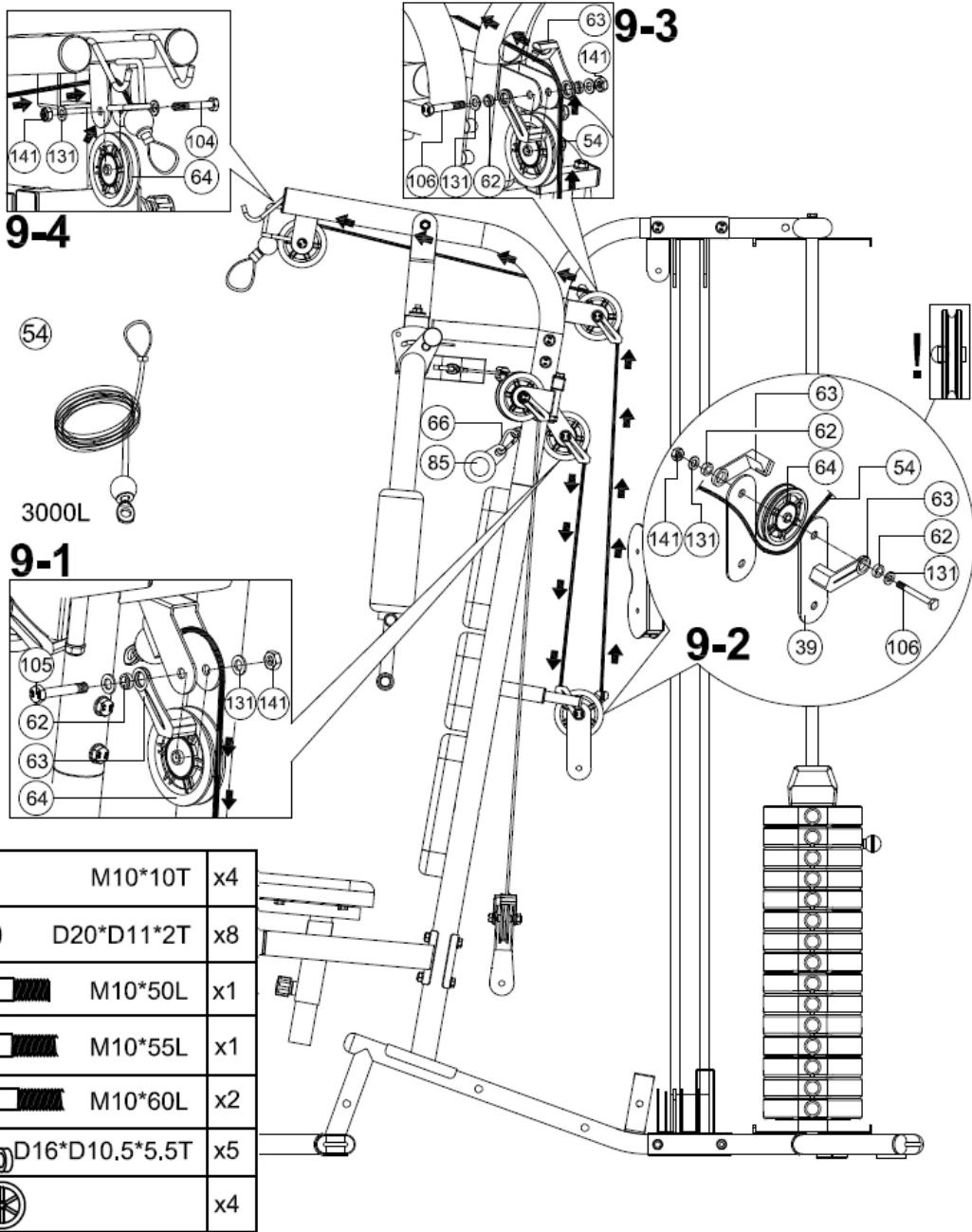
141		M10*1.5*10T	x8
131		D20*D11*2T	x16
105		M10*55L	x2
106		M10*60L	x2
110		M10*100L	x4



KROK 8



KROK 9



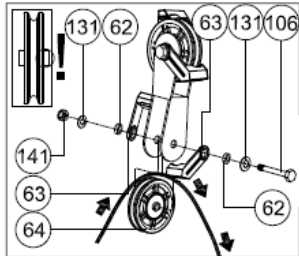
KROK 10

95		D20*D14*27.5T	x2
141		M10*10T	x4
131		D20*D11*2T	x6
104		M10*50L	x2
106		M10*60L	x1
101		M10*95L	x1
62		D16*D10.5*5.5T	x2
63			x2
64			x3
65			x1

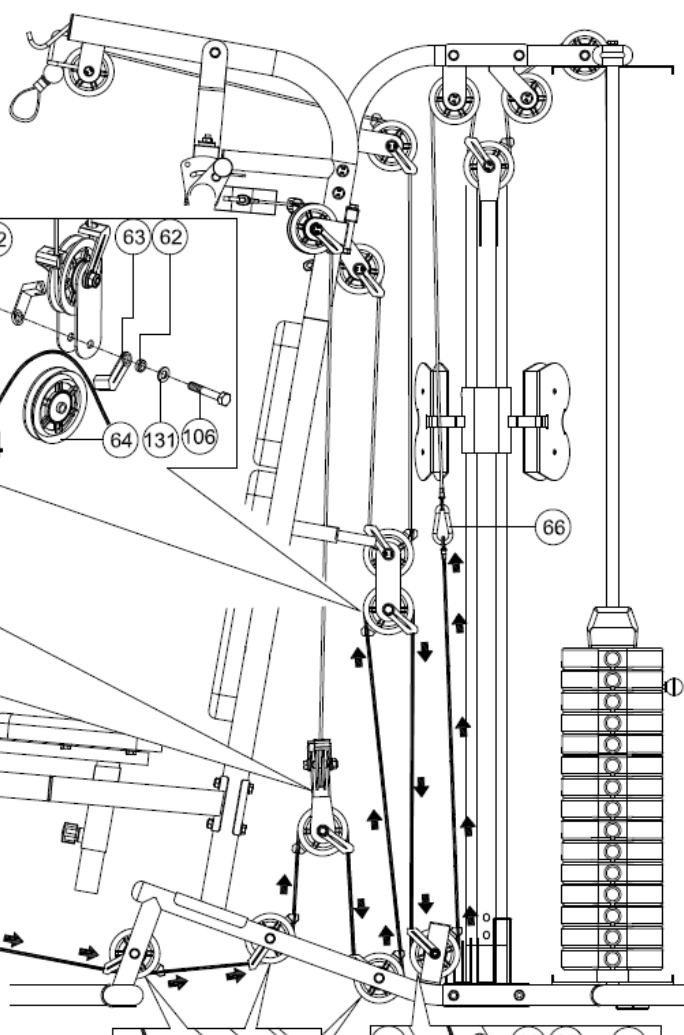
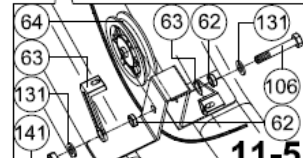
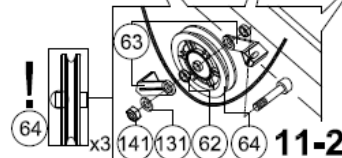
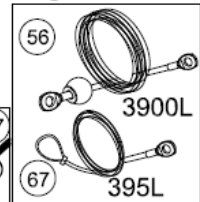
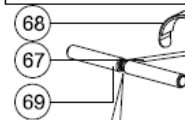

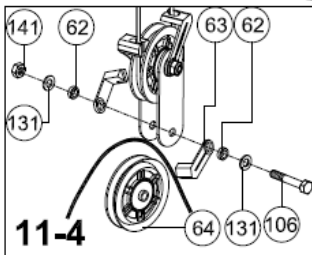
KROK 11

141		M10*10T	x7
131		D20*D11*2T	x9
94		D20*D14*20T	x2
106		M10*60L	x3
111		M10*75L	x1
62		D16*D10,5*5,5T	x12
63			x12
64			x6
65			x1

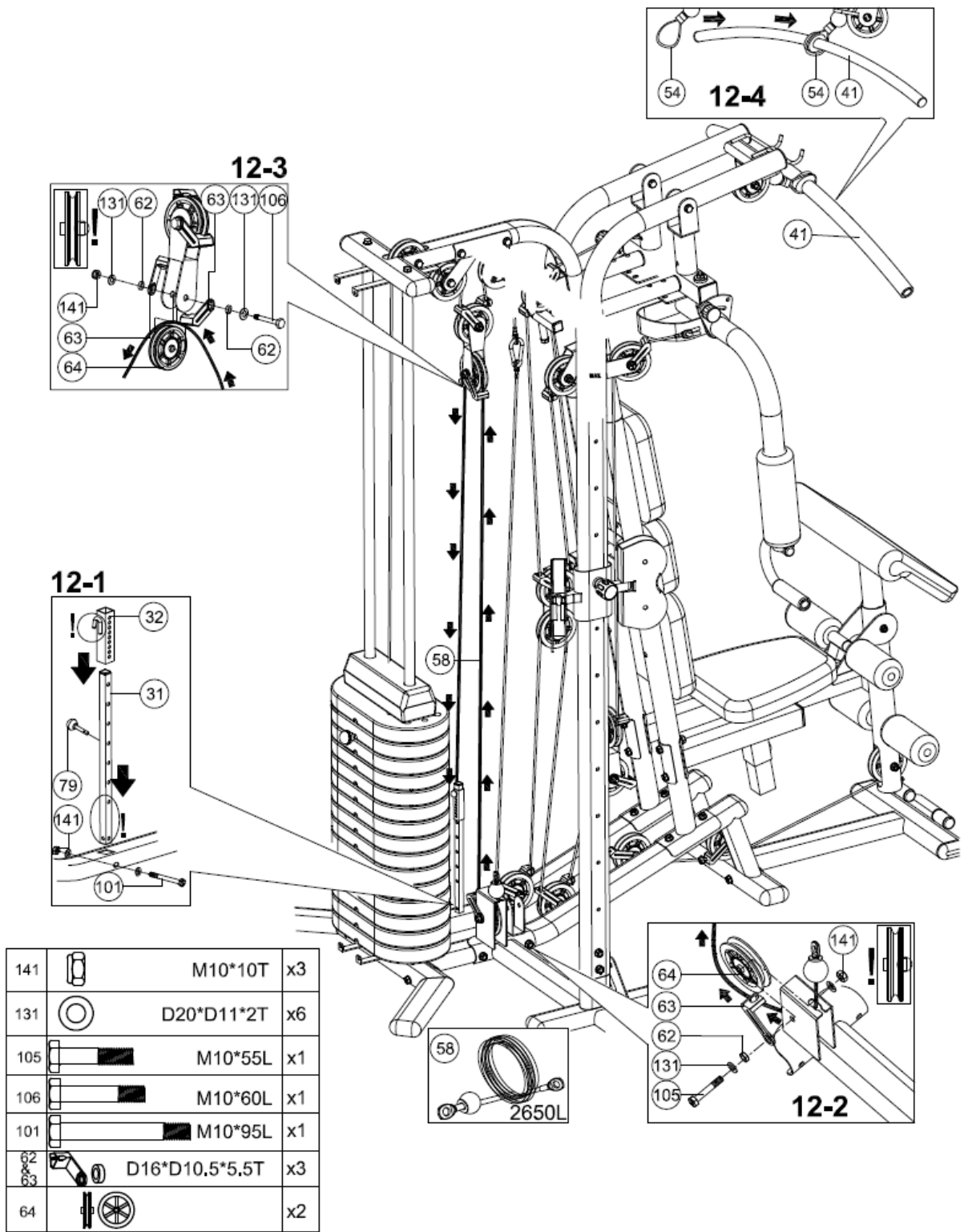
11-3



11-4



KROK 12



KROK 13

13-6

13-5

13-4

13-7

13-1

A-1 A-2

57 8800L

13-2

13-3

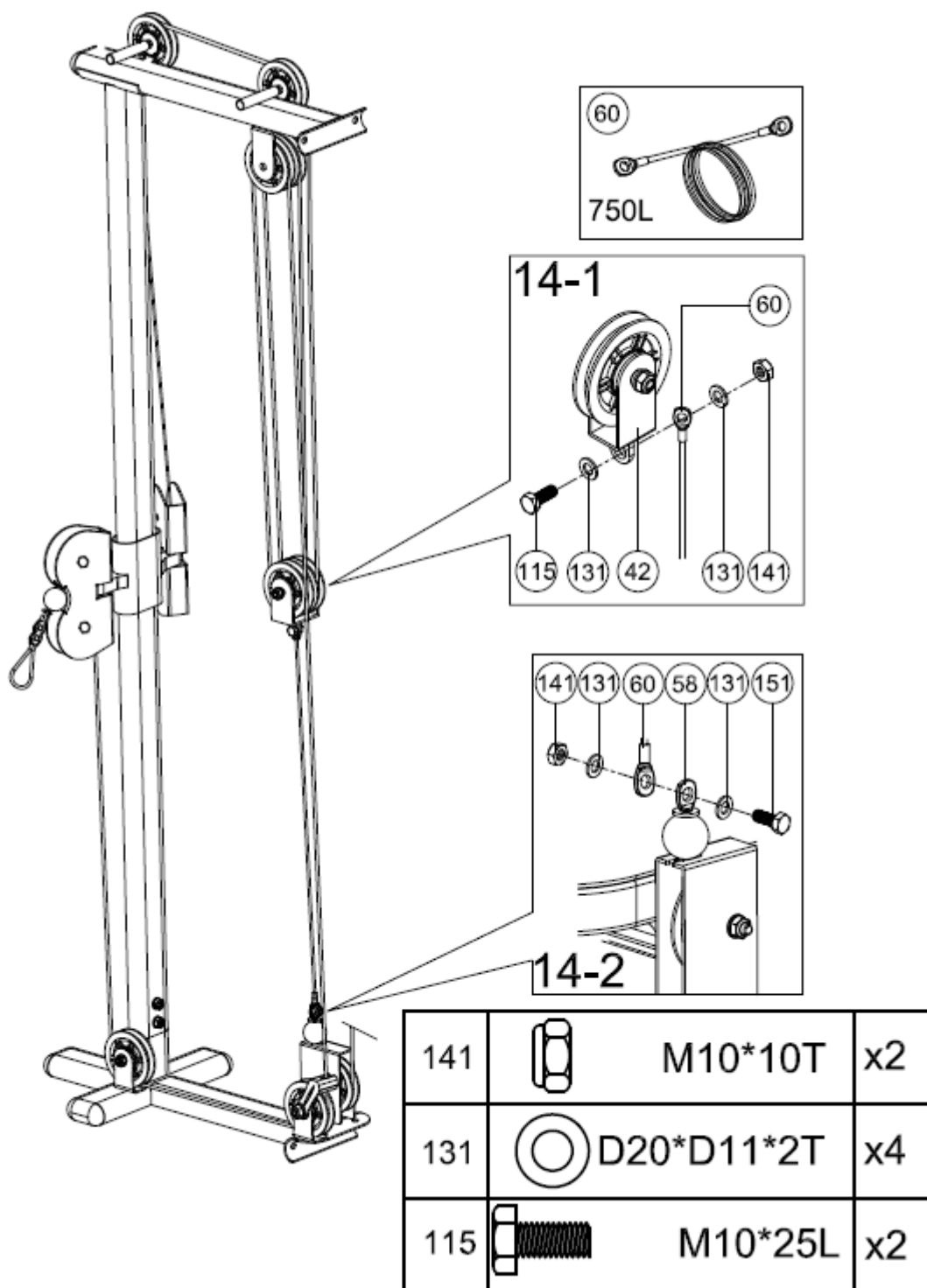
141		M10*10T	x10
131		D20*D11*2T	x18
99		D25*D8.5*2T	x2
121		M8*15L	x4
122		M5*10L	x4
104		M10*50L	x4
106		M10*60L	x2
109		M10*80L	x2
62 & 63		D16*D10.5*5.5T	x8

57






64

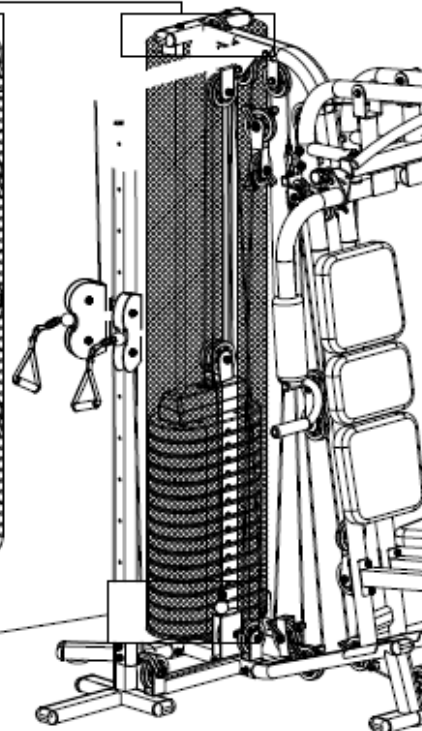
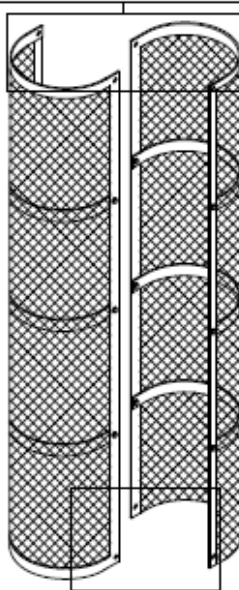
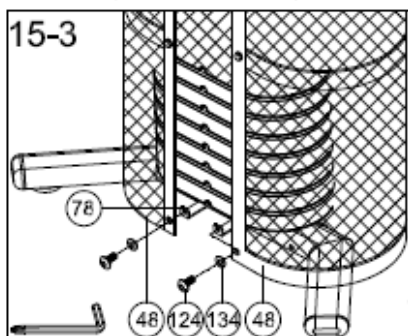
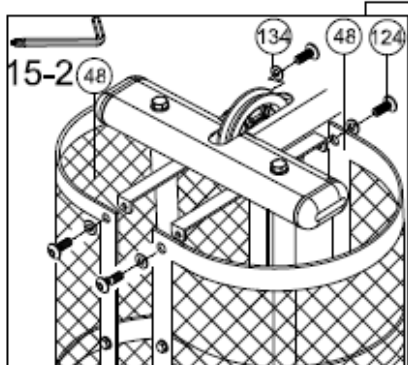
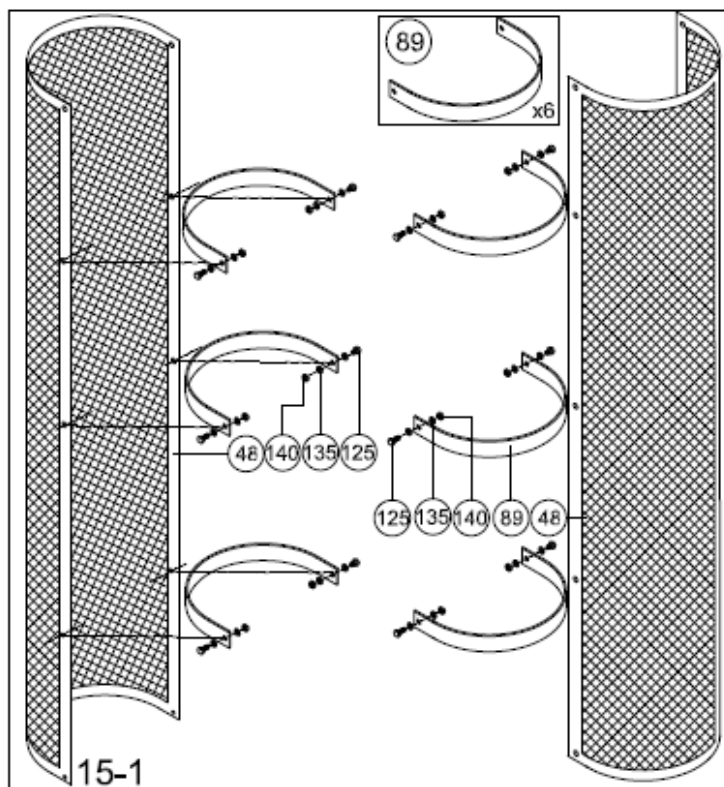
64 x12

KROK 14

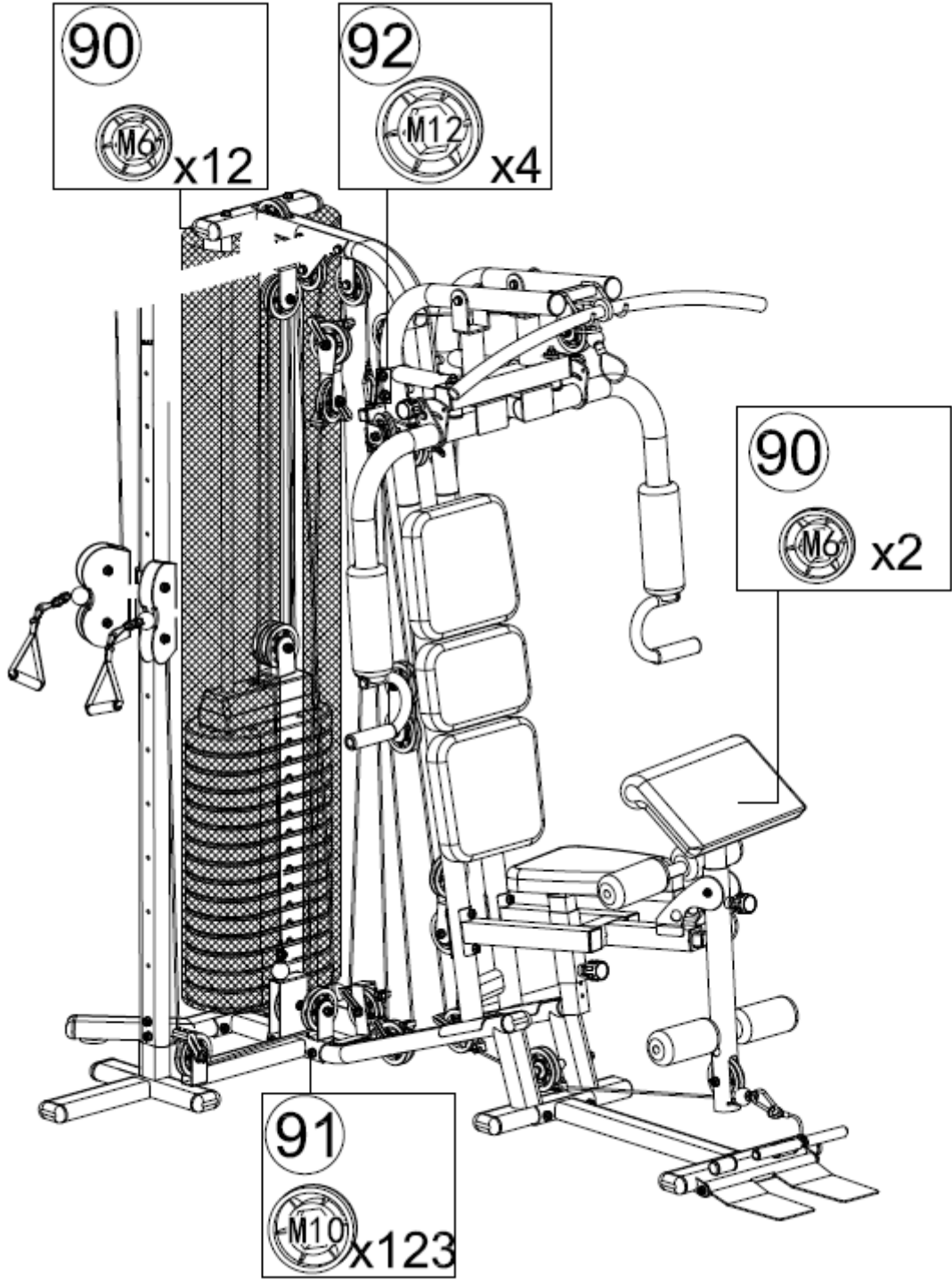


KROK 15

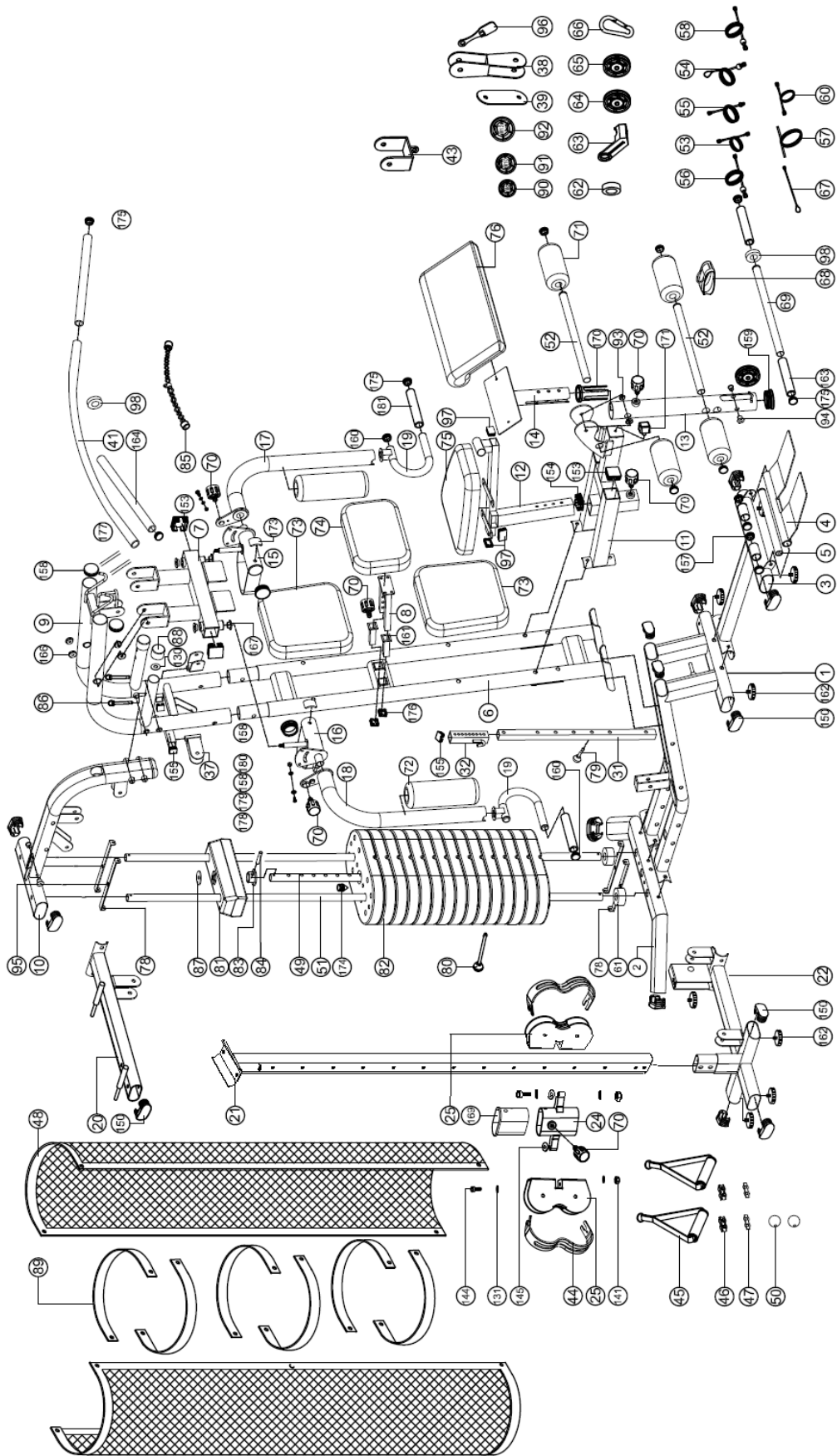
140		M6*6T	x12
135		D14*D6.5*0.8T	x24
125		M6*15L	x12
134		D18*D8.5*1.2T	x8
124		M8*15L	x8



KROK 16



SCHÉMA



SEZNAM DÍLŮ

Č.	Popis	Specifikace	Počet
1	Hlavní rám		1
2	Zadní základna		1
3	Přední základna		1
4	Nášlapná deska		1
5	Osa		1
6	Přední sloup		1
7	Tlaková jednotka		1
8	Držák zádové opěrky		1
9	Vrchní rám		1
10	Vrchní spojovací rám		1
11	Podpěra sedadla		1
12	Sedadlo		1
13	Přední rameno		1
14	Držák opěry paží		1
15	Levé rameno pro tzv. Motýlek		1
16	Pravé rameno pro tzv. Motýlek		1
17	Levé rameno		1
18	Pravé rameno		1
19	Madlo pro ruce		2
20	Opora vrchní kladky		1
21	Stahovací tyč		1
22	Rovnoběžný rám		1
24	Držák stahovadla		1
25	Držák kladky		2
31	Trubka nastavitelných lan	25*25*1.5T*565L	1
32	Tažná konzola		1
37	Tažná konzola		2
38	Tažná konzola	143.5*30*3T	2
39	Držadlo kladky	151*50*3T	2
41	Závora zámku	D25.4*2.0T*1200	1
43	Držák kladky		1
44	Ochranný kryt	244.8*120.8*3T	2
45	Tažný pás	240*130	2
46	Lanková úprava		2
47	Horní držák lana	50*2T	2
48	Hmotnostní chránič	1810*502*3T	2
49	Nastavení zatížení		1
50	Nylonový kotouč	D40	2
51	Chromová tyč k nastavení zatížení		2
52	Pěnový válec	D25.4*400*2.0t	2
53	Lano (1)	2700L	1
54	Lano (2)	3000L	1

55	Lano (3)	2670L	1
56	Lano (4)	3900L	1
57	Šňůra	D6.0*8800L	1
58	Lano (5)	2650L	1
60	Lano (6)	750L	1
61	Tlumič	D60xD26x52T	2
62	Vnitřní obal kladky	D16*D10.5*5.5T	36
63	Chránič kladky	D16.5*72.5*32	36
64	Vyvýšená kladka	D100*D10*28	30
65	Rovná kladka	D100*D10*24	2
66	Hák		5
67	Lano (4)	D5.5*395L	1
68	Kotníkový pás	295*95	1
69	Spodní tyč kladky		1
70	Šroub	D50xM16x1.5*22	5
71	Pěna	D23xD80x165L	4
72	Pěna	D47*D90*250L	2
73	Opěrka	300*290*50	2
74	Opěrka (střední)	300*200*50	1
75	Sedadlo	300x340x50T	1
76	Polstrování	500x250x50	1
77	Šroub – vymazat z manuálu	D50xM16x1.5*32	1
78	Pojistka hmotnostního chrániče	30*266*2T	4
79	Kolík pro nastavení lana		1
80	Kolík volby zatížení		1
81	Horní hmotnostní plošina	280x100x80	1
82	Dolní hmotnostní plošina	370*200*42	15
83	Horní plastová zdířka	D56*D27*23.2	1
84	Kolík	D10.5*56.5	1
85	Tažné lano	860L	1
86	Kolík	D9.5*61L	2
87	Rovná podložka	D47.5*D13*3t	1
88	Kryt nohou	D38x32	2
89	Výztuha	R133*30*2T	6
90	Kryt šroubu	D28*17 (M6)	14
91	Kryt šroubu	D28*17 (M10)	131
92	Kryt šroubu	D30*17(M12)	4
93	Objímka	D29*D10.2*D21.5*9T	2
94	Objímka	D20*D14*D10.2*20	2
95	Objímka	D20*D14*D10.2*27.5	2
96	Chránič	110*37*3T	2
97	Čtyřhranný kryt	25*50*14	3
98	Gumový kroužek	D43.5*D31.5*16	2
99	Rovná podložka	D25*D8.5*2T	2
101	Šestihranný šroub	M10*1.5*95	4

104	Šestihranný šroub	M10*1.5*50L	7
105	Šestihranný šroub	M10*1.5*55L	4
106	Šestihranný šroub	M10*1.5*60L	18
107	Šestihranný šroub	M10*1.5*65L	4
108	Šestihranný šroub	M10*1.5*70L	6
109	Šestihranný šroub	M10*1.5*80	4
110	Šestihranný šroub	M10*1.5*100L	8
111	Šestihranný šroub	M10*1.5*75	1
112	Šroub	M12*1.75*251L	2
115	Šestihranný šroub	M10*1.5*25	9
116	Šestihranný šroub	M10*1.5*90	1
121	Kupolovitá matice	M8*1.25*15L	4
122	Šroub	M5*0.8*10L	4
123	Imbusový klíč	M8x1.25x20L	8
124	Imbusový klíč	M8x1.25x15L	20
125	Šestihranný šroub	M6*1*15L	14
130	Rovná podložka	D38xD10.5x3t	6
131	Rovná podložka	D20*D11*2T	128
132	Rovná podložka	D24*D13.5*2.5T	4
134	Rovná podložka	D18*D8.5*1.2T	20
135	Rovná podložka	D14xD6.5x0.8t	26
136	Zakřivená podložka	D22xD8.5x1.5T	8
140	Nylonová matice	M6*1*6T	12
141	Nylonová matice	M10*1.5*10T	67
142	Nylonová matice	M12*1.75*12T	4
143	Pružná podložka	D15.4xD8.2x2T	8
144	Imbusový klíč	M10*1.5*45L	2
145	Plastová podložka	D10*D24*0.4T	2
150	Oválný kryt	40*80*33	15
153	Čtvercový kryt	50*50*20	4
154	Čtvercový kryt	45*45*16.5	1
155	Čtvercový kryt	25*25*13L	5
156	Kulatý kryt	D1"*17	4
157	Kulatý kryt	D31.8*19L	4
158	Kulatý kryt	D50.8*15	4
159	Kulatý kryt	D60*14	1
160	Kulatý kryt	D1"x17.5	2
161	Perforovaný kryt	30*30*130L	2
162	Nastavení	D59*M10*40L	11
163	Pěna	D23x4Tx195L	2
164	Pěna	D23*4T*595L	2
166	Pouzdro	D29*D21.5*D10.2*7.5	4
167	Pouzdro	D32*D16.2*12T	4
169	Vnitřní tyč	50*100*125L	1
170	Vnitřní tyč	D66*D52*100L	1

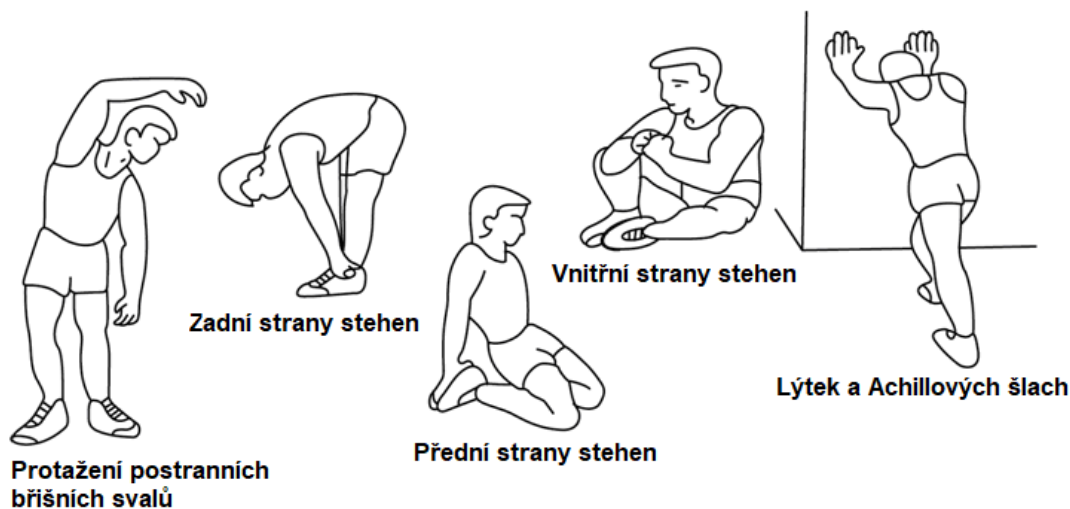
171	Tlumič	35*35*25	1
173	Tlumič	R23*35*35	2
174	Kuželová krytka	D25.4*35L	1
175	Polokulová krytka	D25.4*28L	6
176	Čtvercová krytka	20x20x13	2
177	Pěnový válec	D10*3T*70L,HDR	2
178	Šroub	D8*M6*12	1
179	Podložka	D18*D8.5*1.0T	1
180	Krytka matice	M6*1*10T	1
181	Pěnový válec	D23*4T*127L	2
	Klíč		2
	Vnitřní klíč		1

POKYNY KE CVIČENÍ

Cvičení je prospěšné pro Vaše zdraví, zlepšuje fyzickou kondici, tvaruje svalstvo a v kombinaci s kaloricky vyváženou stravou vede ke snížení hmotnosti.

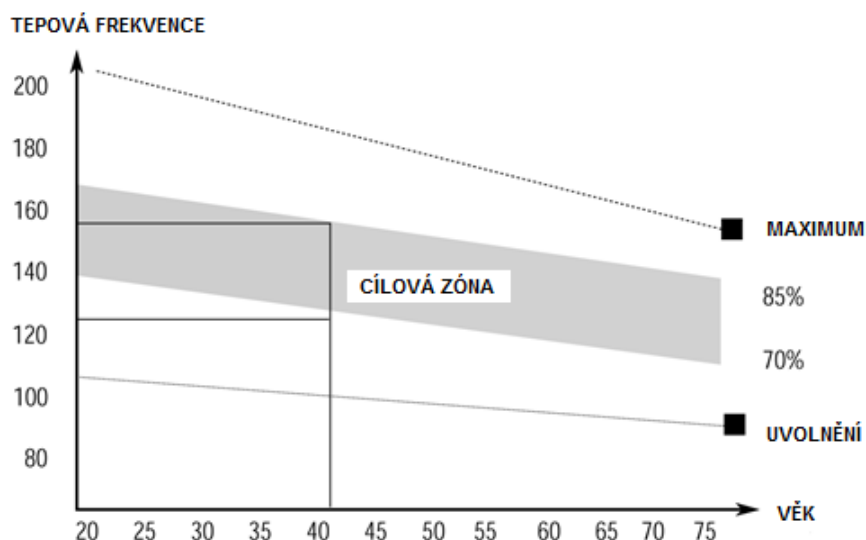
1. ROZCVIČKA

Tato fáze slouží k prokrvení celého těla, k zahřátí svalstva, snižuje riziko křečí a svalového poranění. Doporučujeme provádět níže uvedené protahovací cviky. Při přetahování setrvejte v krajní poloze přibližně 30 sekund, nedělejte trhavé pohyby a nekmítejte.



2. SAMOTNÉ CVIČENÍ

Tato fáze je fyzicky namáhavější. Pravidelným cvičením se posiluje svalstvo. Tempo si můžete určit sami, ale je velmi důležité, aby bylo stejné po celou dobu cvičení. Tepová frekvence by se měla pohybovat v cílové zóně (viz obrázek níže).



Tato fáze by měla trvat minimálně 12 minut. Většinou lidí trvá tato fáze 15 - 20 minut.

3. ZKLIDNĚNÍ

Tato fáze slouží k uklidnění činnosti kardiovaskulární soustavy a uvolnění svalstva. Měla by trvat přibližně 5 minut. Můžete opakovat zahřívací cviky nebo pokračovat ve cvičení zvolněním tempem. Protahování svalů po cvičení je nesmírně důležité – opět je třeba se vyvarovat trhavým pohybům a kmitání.

Se zlepšující se kondicí můžete prodlužovat délku a zvyšovat intenzitu cvičení. Trénujte pravidelně, nejméně třikrát týdně.

TVAROVÁNÍ SVALSTVA

Pro tvarování svalstva je důležité nastavit vysoký stupeň zátěže. Svaly tak budou více namáhané, což může způsobit, že nebudete schopni cvičit tak dlouho, jak byste si přáli. Pokud se současně snažíte o zlepšení kondice, je třeba tomu tréninku přizpůsobit. Během zahřívací a závěrečné fáze tréninku cvičte obvyklým způsobem, ale ke konci cvičení zvýšte odpor přístroje. Pravděpodobně budete muset zpomalit rychlost, aby tepová frekvence zůstala v cílové oblasti.

SNÍŽENÍ HMOTNOSTI

Množství spálených kalorií závisí jen na délce a intenzitě cvičení. Podstata je stejná jako při kondičním cvičení, avšak cíl je jiný.

OCHRANA ŽIVOTNÍHO PROSTŘEDÍ

Po uplynutí životnosti produktu nebo v případě, že by další oprava již byla ekonomicky nevýhodná, se výrobku zbavte v souladu s místními předpisy a šetrně k životnímu prostředí. Výrobek odneste na nejbližší sběrné místo k tomu určené.

Předpisovou likvidací pomůžete zachovat cenné přírodní zdroje a napomůžete prevenci negativních dopadů na životní prostředí, případně na lidské zdraví. Pokud si nejste jisti, konzultujte věc s místně příslušnými odpovědnými orgány, aby nedošlo k porušení předpisů a následné sankci.

ZÁRUČNÍ PODMÍNKY, REKLAMACE

Všeobecná ustanovení a vymezení pojmů

Tyto záruční podmínky a reklamační řád upravují podmínky a rozsah záruky poskytované prodávajícím na zboží dodávané kupujícímu, jakož i postup při vyřizování reklamačních nároků uplatněných kupujícími na dodané zboží. Záruční podmínky a reklamační řád se řídí příslušnými ustanoveními zákona č. 89/2012 Sb., občanský zákoník a zákona č. 634/1992 Sb., o ochraně

spotřebitele, ve znění pozdějších předpisů, a to i ve věcech těmito záručními podmínkami a reklamačním řádem nezmiňovaných.

Prodávajícím je společnost SEVEN SPORT s.r.o. se sídlem Strakonická 1151/2c, Praha 150 00, IČ: 26847264, zapsaná v obchodním rejstříku, vedeném Krajským soudem v Praze oddíl C, vložka 116888.

Vzhledem k platné právní úpravě se rozlišuje kupující, který je spotřebitelem a kupující, který spotřebitelem není.

„Kupující spotřebitel“ nebo jen „spotřebitel“ je osoba, která při uzavírání a plnění smlouvy nejedná v rámci své obchodní nebo jiné podnikatelské činnosti.

„Kupující, který není „spotřebitel“, je podnikatel, který nakupuje výrobky či užívá služby za účelem svého podnikání s těmito výrobky nebo službami. Tento kupující se řídí rámcovou kupní smlouvou a obchodními podmínkami v rozsahu, které se ho týkají.

Tyto záruční podmínky a reklamační řád jsou nedílnou součástí každé kupní smlouvy uzavřené mezi prodávajícím a kupujícím. Záruční podmínky a reklamační řád jsou platné a závazné, pokud v kupní smlouvě či v dodatku v této smlouvě či jiné písemné dohodě nebude stranami dohodnuto jinak.

Záruční podmínky

Záruční doba

Prodávající poskytuje kupujícímu záruku za jakost zboží v délce 24 měsíců, pokud ze záručního listu, faktury ke zboží, dodacího listu, příp. jiného dokladu ke zboží nevyplývá odlišná délka záruční doby poskytovaná prodávajícím. Zákonná délka záruky poskytovaná spotřebiteli není tímto dotčena.

Zárukou za jakost přejímá prodávající závazek, že dodané zboží bude po určitou dobu způsobilé pro použití k obvyklému, příp. smluvenému účelu a že si zachová obvyklé, příp. smluvené vlastnosti.

Baterie

Záruka 6 měsíců na životnost baterie – jmenovitá kapacita baterie neklesne pod 70% své celkové kapacity v průběhu 6 měsíců od prodeje produktu.

Záruční podmínky se nevztahují na závady vzniklé (pokud lze aplikovat na zakoupený produkt):

- zaviněním uživatele tj. poškození výrobku neodbornou repasí, nesprávnou montáží, nedostatečným zasunutím sedlové tyče do rámu, nedostatečným utáhnutím pedálů v klikách a klik ke středové ose
- nesprávnou údržbou
- mechanickým poškozením
- opotřebením dílů při běžném používání (např. gumové a plastové části, pohyblivé mechanismy, kloubové spoje, opotřebením brzdových destiček/špalků, řetězu, plášťů, kazety/vícekolečka atd.)
- neodvratnou událostí, živelnou pohromou
- neodbornými zásahy
- nesprávným zacházením, či nevhodným umístěním, vlivem nízké nebo vysoké teploty, působením vody, neúměrným tlakem a nárazy, úmyslně pozměněným designem, tvarem nebo rozměry

Reklamační řád

Postup při reklamaci vady zboží

Kupující je povinen zboží, dodané prodávajícím prohlédnout co nejdříve po přechodu nebezpečí škody na zboží, resp. po jeho dodání. Prohlídku musí kupující provést tak, aby zjistil všechny vady, které je možné při přiměřené odborné prohlídce zjistit.

Při reklamaci zboží je kupující povinen na žádost prodávajícího prokázat nákup a oprávněnost reklamace fakturou nebo dodacím listem s uvedeným výrobním (sériovým) číslem, případně týmiž

doklady bez sériového čísla. Neprokáže-li kupující oprávněnost reklamace těmito doklady, má prodávající právo reklamaci odmítnout.

Pokud kupující oznámí závadu, na kterou se nevztahuje záruka (např. nebyly splněny podmínky záruky, závada byla nahlášena omylem apod.), je prodávající oprávněn požadovat plnou úhradu nákladů, které vznikly v souvislosti s odstraňováním závady takto oznámené kupujícím. Kalkulace servisního zásahu bude v tomto případě vycházet z platného ceníku pracovních výkonů a nákladů na dopravu.

Pokud prodávající zjistí (testováním), že reklamovaný výrobek není vadný, považuje se reklamace za neoprávněnou. Prodávající si vyhrazuje právo požadovat úhradu nákladu, které vznikly v souvislosti s neoprávněnou reklamací.

V případě, že kupující reklamuje vady zboží, na které se vztahuje záruka podle platných záručních podmínek prodávajícího, provede prodávající odstranění vady formou opravy, případně výměny vadného dílu nebo zařízení za bezvadné. Prodávající je se souhlasem kupujícího oprávněn dodat výměnou za vadné zboží jiné zboží plně funkčně kompatibilní, ale minimálně stejných nebo lepších technických parametrů. Volba ohledně způsobu vyřízení reklamace dle tohoto odstavce náleží prodávajícímu.

Prodávající vyřídí reklamaci nejpozději do 30 dnů od doručení vadného zboží, pokud nebude dohodnuta lhůta delší. Za den vyřízení se považuje den, kdy bylo opravené nebo vyměněné zboží předáno kupujícímu. Není-li prodávající s ohledem na charakter vady schopen vyříditi reklamaci v uvedené lhůtě, dohodne s kupujícím náhradní řešení. Pokud k takové dohodě nedojde, je prodávající povinen poskytnout kupujícímu finanční náhradu formou dobropisu.

CZ SEVEN SPORT s.r.o.

Sídlo: Strakonická 1151/2c, Praha 5, 150 00, ČR
Centrála: Dělnická 957, Vítkov, 749 01
Reklamace a servis: Čermenská 486, Vítkov 749 01

IČO: 26847264
DIČ: CZ26847264

Tel: +420 556 300 970
Mail: eshop@insportline.cz
reklamace@insportline.cz
servis@insportline.cz

Web: www.inSPORTline.cz

SK inSPORTline s.r.o.

Centrála, reklamácie, servis: Električná 6471, Trenčín 911 01, SK

IČO: 36311723
DIČ: SK2020177082

Tel.: +421(0)326 526 701
Mail: objednavky@insportline.sk
reklamacie@insportline.sk
servis@insportline.sk

Web: www.inSPORTline.sk

Datum prodeje:

Razítko a podpis prodejce:

Reklamace zboží



Vrácení a výměna zboží do 30 dnů

