

Před použitím si přečtěte manuál a uschovejte si jej pro budoucí potřebu.

Bez ohledu na použití, výrobce ani prodejce nenese odpovědnost za porušení zákonů jako například řízení pod vlivem alkoholu.

Výsledky jsou pouze orientační a neslouží jako kritérium povolení různých činností.

Napájení 2x AAA alkalické baterie

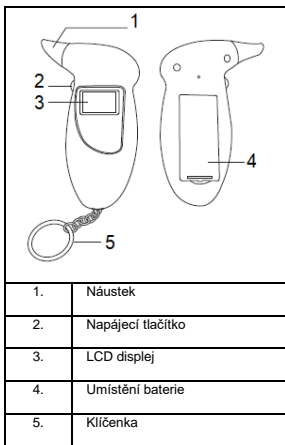
Pro co nejpřesnější měření doporučujeme test provést 2 – 3x v rozmezí 3 minut mezi každým testem.

Rozsah: 0,00-0,19% BAC & 0,0 – 1,9 g/l

Test provádějte minimálně 20 min po použití alkoholu.

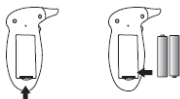
20 min před testem nejzte a nekuřte.

23793-1 Alkohol tester W-TEC Beerster



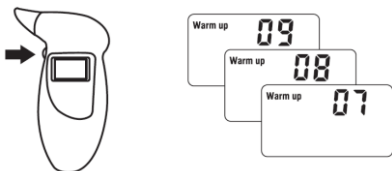
UMÍSTĚNÍ BATERIÍ

Odejměte kryt a vložte 2x AAA alkalické baterie. Poté připevněte kryt zpátky.



POUŽITÍ

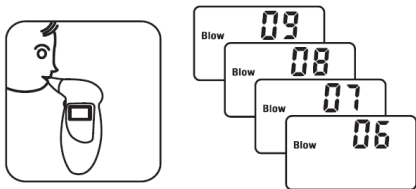
Podržte tlačítko napájení po dobu 1 vteřiny, spustí se LED displej a ozve se zvukový signál.



Zobrazí se „Warm up“ a odpočet od 10 do 0.

Poznámka: Vždy je možnost že je náustek a senzor zanešený nečistotami. Někdy je nutné přístroj několikrát zapnout a vypnout.

Zobrazí se „Blow“ a odpočet od 10 do 0.



Zhluboka se nadechněte a dýchejte do přístroje po dobu 5 vteřin.

Zobrazí se výsledek:

Displej zobrazí „Caution“ a hodnoty od 0,02% BAC (0,2g/l) do 0,05% BAC (0,5g/l)

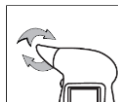
Displej zobrazí „Danger“ a hodnoty od 0,05% BAC (0,5 g/l).



Výsledek se zobrazí po dobu asi 10 vteřin, poté se vypne.

NÁUSTEK

Pro výměnu náustku vyšroubujte nový náustek ve směru hodinových ručiček.



SPECIFIKACE

Rozsah:	0,00 % do 0,19 % BAC (0,0 – 1,9 g/l)
Přesnost:	-0,01 % ~ + 0,02 % při 0,05% BAC
Napájení:	2x 1,5V AAA alkalické baterie
Čas provozu:	Načítání: 10 vteřin, odezva: 5 vteřin
Přesnost hodin:	±2 vteřiny / den
Rozměr:	118 x 70 x 28 mm