



## Návod k použití - CZ

**IN 7470 WHIZZ 100, IN 7471 SAFFARI 100**



### **BLAHOPŘEJEME VÁM K ZAKOUPENÍ TOHOTO VÝROBKU!**

Přečtěte si pozorně tento návod. Pokyny jsou nedílnou součástí produktu. Proto si tento návod a obal pečlivě uložte pro případné budoucí dotazy a reference.

Vždy poskytněte tyto instrukce v případě, že předáte výrobek další osobě. Děti by měly montovat, používat nebo opravovat tento produkt pouze když jsou pod dohledem dospělé osoby.

### **VŠEOBECNÁ UPOZORNĚNÍ:**

Jízda na koloběžce může být riskantní. Koloběžka je určena k jízdě, při jejím používání může nastat nebezpečná situace nebo může dojít k pádu. V těchto případech může dojít k vážným úrazům či úmrtí. JÍZDA NA KOLOBĚŽCE SE NELÍŠÍ OD JÍZDY NA JAKÉMKOLIV JINÉM DOPRAVNÍM PROSTŘEDKU, MŮŽE BÝT RISKANTNÍ A MŮŽE PŘI NÍ DOJÍT K VÁŽNÝM ZRANĚNÍM ČI ÚMRTÍ, I PŘI DODRŽOVÁNÍ VŠECH BEZPEČNOSTNÍCH POKYŇŮ.

- Vždy používejte ochrannou výbavu – helmu, rukavice, chrániče kolen, loktů a zápěstí. Doporučujeme používat triko s dlouhými rukávy, kalhoty s dlouhými nohavicemi a šněrovací sportovní obuv. Nejezděte naboso nebo v otevřené obuvi. Dávejte pozor, aby se tkaničky nezamotaly do koleček.
- Koloběžku používejte pouze na rovném, suchém a hladkém povrchu bez jakýchkoliv překážek, kamení, nebo šterku.
- Nejezděte na koloběžce za snížené viditelnosti (v noci či šeru), nebo za vlhkého či mrazivého počasí.
- Vyhybejte se mokřým plochám, písku, šterku, zpomalovacím prahům, a dalším překážkám, které by mohly způsobit zablokování předního kolečka. Obzvláště nebezpečné je přejíždět přes zpomalovací prahy, proto se jim vždy raději vyhněte.
- Měli byste používat ochrannou výbavu.
- Certifikát: EN14619
- Maximální hmotnost uživatele: 50 kg
- Nejezděte na silnicích pro motorová vozidla a dávejte pozor na okolní chodce, cyklisty, skateboardisty a koloběžkáře. Koloběžku používejte pouze na bezpečných místech bez jakýchkoliv překážek, bezpečnost mohou ohrozit sloupy, obrubníky, hydranty, zaparkovaná vozidla a okolní dopravní prostředky.



#### **VAROVÁNÍ:**

POKUD SE NEBUDETE ŘÍDIT ZDRAVÝM ROZUMEM A NEUPOSLECHNETE BEZPEČNOSTNÍ UPOZORNĚNÍ, ZVÝŠÍ SE RIZIKO VZNIKU VÁŽNÉHO ÚRAZU. KOLOBĚŽKU POUŽÍVEJTE NA VLASTNÍ NEBEZPEČÍ A DODRŽUJTE VŠECHNY BEZPEČNOSTNÍ POKYNY TÝKAJÍCÍ SE ZACHÁZENÍ S VÝROBKEM. BUĎTE OPATRNÍ.



#### **VAROVÁNÍ:**

PŘED KAŽDOU JÍZDOU ZKONTROLUJTE STAV KOLOBĚŽKY, SPRÁVNÉ NASTAVENÍ SYSTÉMU ŘÍZENÍ A UJISTĚTE SE, ŽE PŘIPOJENÉ ČÁSTI JSOU DOBŘE ZAJIŠTĚNÉ A NEPOŠKOZENÉ. Prováděním kontrol stavu koloběžky a správnou údržbou snížíte riziko úrazů. Před každou jízdou zkontrolujte stav koloběžky a provádějte pravidelně údržbu. Mechanismus snižující rychlost se z důvodů nepřetržitého používání zahřívá a není proto vhodné se ho po brždění dotýkat.



#### **VAROVÁNÍ:**

Dodané příslušenství je kompatibilní s rámem, vidlicí a ostatními díly. Příslušenství od jiných výrobců nemusí být kompatibilní. Jakékoliv úpravy koloběžky mohou snížit bezpečnost jejího používání. O výměně či úpravě jakéhokoliv dílu se poraďte s prodejcem.



#### **VAROVÁNÍ:**

PŘI JÍZDĚ NA KOLOBĚŽCE SE ŘÍĎTE MÍSTNÍMI PRAVIDLY. Zjistěte si místní předpisy a vyhlášky týkající se jízdy na koloběžce – kde a za jakých podmínek ji můžete používat. Někdy může být nařízeno používání ochranné helmy.

### **TECHNICKÉ PARAMETRY**

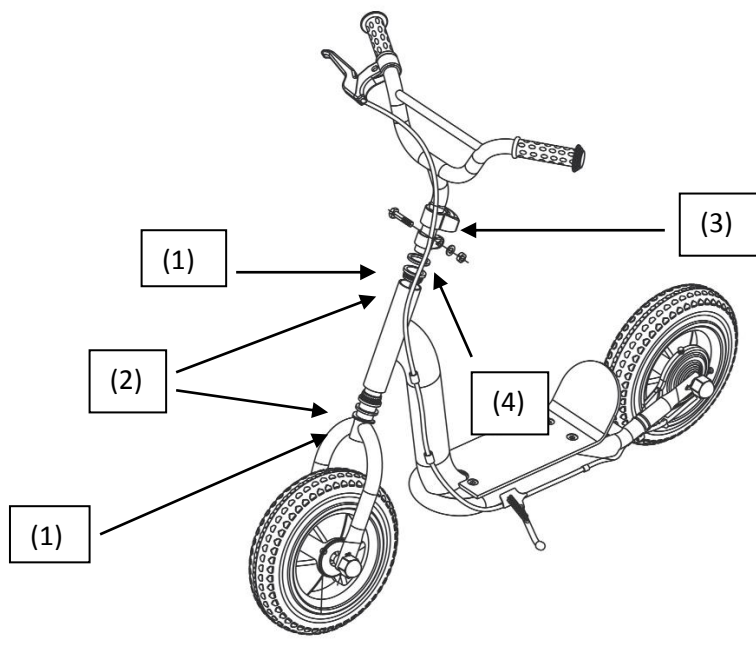
Výrobek: dětská koloběžka  
Číslo položky : 11012  
Montážní rozměry : 94 x 45 x 75 cm  
Maximální nosnost: 50 kg  
Váha výrobku : 5 kg  
Nastavitelná řídítka: 75-80 cm

### **OBSAH**

1 rám se zadním kolem, nášlapná brzda, stojan  
1 přední kolo  
1 vidlice  
1 řídítka  
1 sáček se šrouby, podložkami, maticemi, chránič proti nárazu a náradí  
1 soubor instrukcí  
Ostatní komponenty, které jsou součástí výrobku, nejsou relevantní pro set-up a použití.

## **MONTÁŽNÍ INSTRUKCE**

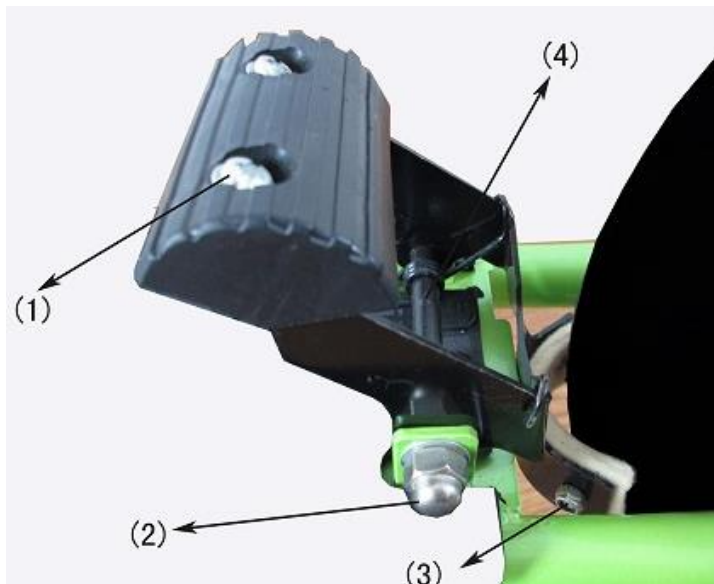
Koloběžka musí být sestavena dospělou osobou. Ujistěte se, že náprava je rovně! Před vložením do trubky vidlice zespodu, umístěte jeden ze dvou plochých plastových kroužků (1) a koncovky trubek (2) na trubku tak, aby ležela mezi trubkou a vidlicí poté, co jsou spojeny dohromady. Další koncovka trubky dejte na trubku shora. Chcete-li připojit a nastavit řídítka, musíte přes trubku přetáhnout chránič svorky (3), svorku řídítek (4) a druhý plochý plastový kroužek/podložku. Pak mohou být řídítka nasazena na trubku. Svorka musí být utažena jak přes trubku rámu, tak přes trubku řídítek. V tomto případě se ujistěte, že řídítka jsou paralelně s předním kolem a že byla nastavena na požadovanou výšku. Řídítka by neměla být posunuta dále než je vyznačena značka MAX/maximální výška/. Svorku řídítek utáhněte pomocí šroubu s bezpečnostní hlavou (ujistěte se, že hlava šroubu je zajištěna ve svorce řídítek) zatímco podložka s maticí jsou na druhé straně svorky řídítek. Připojte chránič proti nárazu nahoru a doprostřed řídítek.



**Obrázek je pouze ilustrační!!!**

## **INSTRUKCE K SESTAVENÍ BRZDOVÉHO SYSTÉMU**

Brzdový systém je při dodání zkompletován. Pokud není brzda dostatečně účinná, seřídte ji šroubem (2). Před jízdou zkontrolujte dotažení spojovacího materiálu (1), (2), (3). Pokud upravíte brzdový systém, ujistěte se, že se kolo volně otáčí, aby nedošlo k poškození brzdy. Důležité: Pokud upravíte brzdu, utáhněte všechny šrouby a zkontrolujte účinnost brzdového systému. Tato koloběžka je vybavena nášlapnou brzdou, při brždění jednoduše stoupněte pravou nebo levou nohou na brzdu na zadním kole.



## **PÉČE A ÚDRŽBA**

Očistěte koloběžku čistým, suchým nebo vlhkým hadříkem; nepoužívejte agresivní čisticí přípravky !  
Před i po každém použití zkontrolujte výrobek kvůli stopám poškození nebo opotřebením. Výrobek skladujte na bezpečném místě, na kterém bude chráněn před nepříznivými vlivy počasí a kde nemůže být poškozen. Ložiska pravidelně čistěte měkkým hadříkem. Pokud je to nutné, vyměňte kolečka.  
Na koloběžce neprovádějte žádné změny kromě těch, které doporučuje výrobce.

## **LIKVIDACE**

Na konci životnosti tohoto výrobku odevzdejte tento výrobek na k tomu určené sběrné místo ve vaší oblasti. Místní společnosti pro nakládání s odpady vám rády odpoví na vaše dotazy na toto téma.

## **Záruční podmínky, reklamace**

### **Všeobecná ustanovení a vymezení pojmů**

Tyto záruční podmínky a reklamační řád upravují podmínky a rozsah záruky poskytované prodávajícím na zboží dodávané kupujícím, jakož i postup při vyřizování reklamačních nároků uplatněných kupujícím na dodané zboží. Záruční podmínky a reklamační řád se řídí příslušnými ustanoveními zákona č. 40/1964 Sb., Občanský zákoník, zákona č. 513/1991 Sb., Obchodní zákoník, a zákona č. 634/1992 Sb., Zákon o ochraně spotřebitele, ve znění pozdějších předpisů, a to i ve věcech těmito záručními podmínkami a reklamačním řádem nezmiňovaných.

Prodávajícím je společnost SEVEN SPORT s.r.o. se sídlem Bořivojova 35/878, 13000 Praha,

I.Č. 26847264, zapsaná v obchodním rejstříku, vedeném Krajským soudem v Praze oddíl C, vložka 116888.

Vzhledem k platné právní úpravě se rozlišuje kupující, který je spotřebitelem a kupující, který spotřebitelem není.

„Kupující spotřebitel“ nebo jen „spotřebitel“ je osoba, která při uzavírání a plnění smlouvy nejedná v rámci své obchodní nebo jiné podnikatelské činnosti.

„Kupující, který není „spotřebitel“, je podnikatel, který nakupuje výrobky či užívá služby za účelem svého podnikání s těmito výrobky nebo službami. Tento kupující se řídí rámcovou kupní smlouvou a obchodními podmínkami v rozsahu, které se ho týkají a obchodním zákoníkem.

Tyto záruční podmínky a reklamační řád jsou nedílnou součástí každé kupní smlouvy uzavřené mezi prodávajícím a kupujícím. Záruční podmínky a reklamační řád jsou platné a závazné, pokud v kupní smlouvě či v dodatku v této smlouvě či jiné písemné dohodě nebude stranami dohodnuto jinak.

### **Záruční podmínky**

#### **Záruční doba**

Prodávající poskytuje kupujícím záruku za jakost zboží v délce 24 měsíců, pokud ze záručního listu, faktury ke zboží, dodacího listu, příp. jiného dokladu ke zboží nevyplývá odlišná délka záruční doby poskytovaná prodávajícím. Zákonná délka záruky poskytovaná spotřebiteli není tímto dotčena.

Zárukou za jakost přejímá prodávající závazek, že dodané zboží bude po určitou dobu způsobilé pro použití k obvyklému, příp. smluvenému účelu a že si zachová obvyklé, příp. smluvené vlastnosti.

#### **Záruční podmínky se nevztahují na závady vzniklé:**

zaviněním uživatele tj. poškození výrobku neodbornou repasí, nesprávnou montáží, nedostatečným zasunutím sedlové tyče do rámu, nedostatečným utáhnutím pedálů v klikách a klik ke středové ose

nesprávnou údržbou

mechanickým poškozením

opotřebením dílů při běžném používání (např. gumové a plastové části, pohyblivé mechanismy, atd.)

neodvratnou událostí, živelnou pohromou

neodbornými zásahy

nesprávným zacházením, či nevhodným umístěním, vlivem nízké nebo vysoké teploty, působením vody, neúměrným tlakem a nárazy, úmyslně pozměněným designem, tvarem nebo rozměry

## Reklamační řád

Postup při reklamaci vady zboží

Kupující je povinen zboží, dodané prodávajícím prohlédnout co nejdříve po přechodu nebezpečí škody na zboží, resp. po jeho dodání. Prohlídku musí kupující provést tak, aby zjistil všechny vady, které je možné při přiměřené odborné prohlídce zjistit.

Při reklamaci zboží je kupující povinen na žádost prodávajícího prokázat nákup a oprávněnost reklamace fakturou nebo dodacím listem s uvedeným výrobním (sériovým) číslem, případně týmiž doklady bez sériového čísla. Neprokáže-li kupující oprávněnost reklamace těmito doklady, má prodávající právo reklamaci odmítnout.

Pokud kupující oznámí závadu, na kterou se nevztahuje záruka (např. nebyly splněny podmínky záruky, závada byla nahlášena omylem apod.), je prodávající oprávněn požadovat plnou úhradu nákladů, které vznikly v souvislosti s odstraňováním závady takto oznámené kupujícím. Kalkulace servisního zásahu bude v tomto případě vycházet z platného ceníku pracovních výkonů a nákladů na dopravu.

Pokud prodávající zjistí (testováním), že reklamovaný výrobek není vadný, považuje se reklamace za neoprávněnou. Proávající si vyhrazuje právo požadovat úhradu nákladu, které vznikly v souvislosti s neoprávněnou reklamací.

V případě, že kupující reklamuje vady zboží, na které se vztahuje záruka podle platných záručních podmínek prodávajícího, provede prodávající odstranění vady formou opravy, případně výměny vadného dílu nebo zařízení za bezvadné. Proávající je se souhlasem kupujícího oprávněn dodat výměnou za vadné zboží jiné zboží plně funkčně kompatibilní, ale minimálně stejných nebo lepších technických parametrů. Volba ohledně způsobu vyřízení reklamace dle tohoto odstavce náleží prodávajícímu.

Proávající vyřídí reklamaci nejpozději do 30 dnů od doručení vadného zboží, pokud nebude dohodnuta lhůta delší. Za den vyřízení se považuje den, kdy bylo opravené nebo vyměněné zboží předáno kupujícímu. Není-li prodávající s ohledem na charakter vady schopen vyřídit reklamaci v uvedené lhůtě, dohodne s kupujícím náhradní řešení. Pokud k takové dohodě nedojde, je prodávající povinen poskytnout kupujícímu finanční náhradu formou dobropisu.



### SEVEN SPORT s.r.o.

Sídlo: Bořivojova 35/878, 130 00, Praha 3, ČR  
Centrála: Dělnická 957, 749 01 Vítkov  
Reklamační a servis: Čermenská 486, 749 01 Vítkov

IČO: 26847264  
DIČ: CZ26847264  
Telefon: +420 556 300 970  
Mail: eshop@insportline.cz  
reklamace@insportline.cz  
servis@insportline.cz  
Web: www.insportline.cz

---

### SK

#### inSPORTline s.r.o.

Centrála, reklamácie, servis: Električná 6471, 911 01 Trenčín, SK

IČO: 36311723  
DIČ: SK2020177082  
Telefón: +421(0)326 526 701  
Mail: objednavky@insportline.sk  
reklamacie@insportline.sk  
servis@insportline.sk  
Web: www.insportline.sk



## Návod na použitie - SK

IN 7470 WHIZZ 100, IN 7471 SAFFARI 100



### BLAHOŽELÁME VÁM K ZAKÚPENIU TOHOTO VÝROBKU!

Prečítajte si pozorne tento návod. Pokyny sú neoddeliteľnou súčasťou výrobku. Preto si tento návod a obal dôkladne uložte pre prípadné budúce otázky a referencie.

Vždy odovzdajte aj tieto inštrukcie v prípade, že predáte výrobok ďalšej osobe. Deti by mali montovať, používať alebo opravovať tento produkt len pod dohľadom dospelšej osoby.

#### VŠEOBECNÉ UPOZORNENIA:

Jazda na kolobežke môže byť riskantná. Kolobežka je určená k jazde, pri jej používaní môže nastať nebezpečná situácia, alebo môže dôjsť k pádu. V takýchto prípadoch môže dôjsť k vážnym úrazom alebo úmrtiu. JAZDA NA KOLOBEŽKE SA NELÍŠI OD JAZDY NA AKOMKOL'VEK INOM DOPRAVNOM PROSTRIEDKU, MÔŽE BYŤ RISKANTNÁ A MÔŽE PRI NEJ DÔJSŤ K VÁŽNYM PORANENIAM ČI ÚMRTIU, AJ PRI DODRŽIAVANÍ VŠETKÝCH BEZPEČNOSTNÝCH POKYNOV.

- Vždy používajte ochrannú výbavu - prilbu, rukavice, chrániče kolien, lakťov a zápästia. Odporúčame používať tričko s dlhými rukávami, nohavice s dlhými nohavicami a šnurovaciu športovú obuv. Nejazdite naboso alebo v otvorenej obuvi. Dávajte pozor, aby sa šnúčky nezamotali do koliesok.
- Kolobežku používajte iba na rovnom, suchom a hladkom povrchu bez akýchkoľvek prekážok, kamenia, alebo štrku.
- Nejazdite na kolobežke za zníženej viditeľnosti (v noci či šere), alebo za vlhého či mrazivého počasia.
- Vyhýbajte sa mokrým plochám, piesku, štrku, spomaľovacím prahom, a ďalším prekážkam, ktoré by mohli spôsobiť zablokovanie predného kolieska. Obzvlášť nebezpečné je prechádzať cez spomaľovacie prahy, preto sa im vždy radšej vyhnite.
- Certifikát: EN14619
- Maximálna hmotnosť užívateľa: 50kg
- Nejazdite na cestách pre motorové vozidlá a dávajte pozor na okolitých chodcov, cyklistov, skateboardistov a kolobežkárov. Kolobežku používajte iba na bezpečných miestach bez akýchkoľvek prekážok, bezpečnosť môžu ohroziť stĺpy, obrubníky, hydranty, zaparkované vozidlá a okolité dopravné prostriedky.



#### **VAROVANIE:**

AK SA NEBUDETE RIADIŤ ZDRAVÝM ROZUMOM A NEUPOSLÚCHNETE BEZPEČNOSTNÉ UPOZORNENIE, ZVÝŠI SA RIZIKO VZNIKU VÁŽNEHO ÚRAZU. KOLOBEŽKY POUŽÍVAJTE NA VLASTNÉ NEBEZPEČIE A DODRŽUJTE VŠETKY BEZPEČNOSTNÉ POKYNY TÝKAJÚCE SA ZAOBCHÁDZANÍM S VÝROBKOM. BUĎTE OPATRNÍ.



#### **VAROVANIE:**

PRED KAŽDOU JAZDOU SKONTROLUJTE STAV KOLOBEŽKY, SPRÁVNE NASTAVENIE SYSTÉMU RIADENIA A UISTITE SA, ŽE PRIPOJENÉ ČASTI SÚ DOBRE SEKURITIZOVANÉ A NEPOŠKODENÉ. Vykonať kontrolu stavu kolobežky a správnu údržbou znížite riziko úrazov. Pred každou jazdou skontrolujte stav kolobežky a vykonávajte pravidelne údržbu. Mechanizmus znižujúci rýchlosť sa z dôvodov nepretržitého používania zahrieva a preto nie je vhodné sa ho po brzdení dotýkať.



#### **VAROVANIE:**

Dodané príslušenstvo je kompatibilné s rámom, vidlicou a ostatnými dielmi. Príslušenstva od iných výrobcov nemusia byť kompatibilné. Akékoľvek úpravy kolobežky môžu znížiť bezpečnosť jej používania. O výmene či úprave akéhokoľvek dielu sa poraďte s predajcom.



#### **VAROVANIE:**

PRI JAZDE NA KOLOBEŽKE DODRŽIAVAJTE MIESTNE PRAVIDLÁ. Zistite si miestne predpisy a vyhlášky týkajúce sa jazdy na kolobežke - kde a za akých podmienok ju môžete používať. Niekedy môže byť nariadené používanie ochrannej prilby.

### **TECHNICKÉ PARAMETRE**

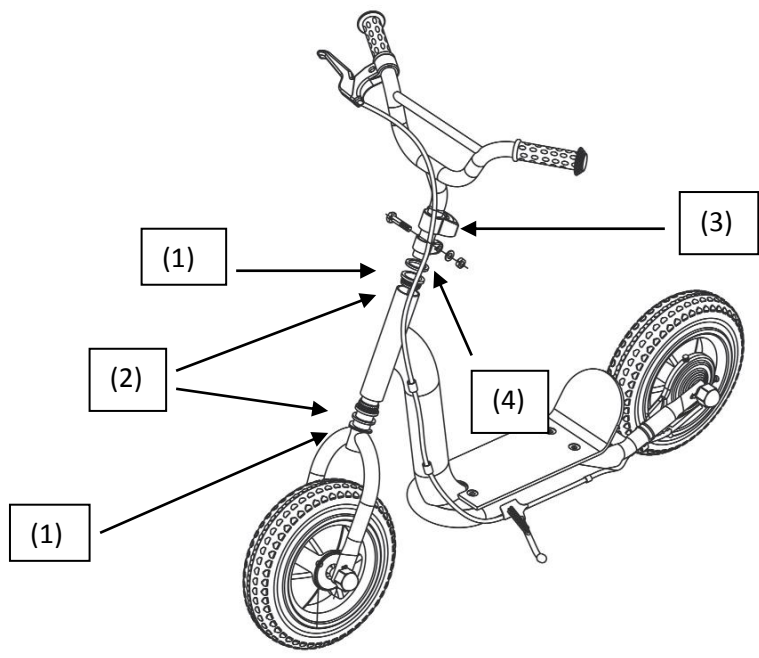
Výrobok : detská kolobežka  
Číslo položky : 11012  
Montážne rozmery : 94 x 45 x 75 cm  
Maximálna nosnosť: 50 kg  
Hmotnosť výrobku : 5 kg  
Nastaviteľné riaditka: 75-80 cm

### **OBSAH BALENIA**

1 rám so zadným kolesom, nášľapná brzda, stojan  
1 predné koleso  
1 vidlica  
1 riaditka  
1 sáčok so skrutkami, podložkami, maticami, chránič proti nárazu a náradie  
1 návod na používanie  
Ostatné komponenty, ktoré sú súčasťou balenia výrobku, nie sú potrebné a podstatné pre montáž a použitie.

### **NÁVOD NA MONTÁŽ**

Kolobežka musí byť montovaná len dospelou osobou. Uistite sa, že náprava je rovno! Pred vložením do trubky vidlice zo spodnej strany, umiestnite jeden z dvoch plochých plastových krúžkov (1) a koncovky trubiek (2) na trubku tak, aby ležal medzi trubkou a vidlicou potom, čo sú zmontované dohromady. Ďalšiu koncovku trubky dajte na trubku z hora. Ak chcete pripojiť a nastaviť riaditka, musíte cez trubku pretiahnuť chránič svorky (3), svorku riaditok (4) a druhý plochý plastový krúžok/podložku. Potom môžu byť riaditka nasunuté na trubku z hora. Svorka musí byť utiahnutá na trubke rámu ako aj na trubke riaditok. Nastavte správne riaditka tak, aby boli paralelne s predným kolesom a že boli nastavené na požadovanú výšku. Riaditka by nemali byť vysunuté viac ako je vyznačená značka MAX/maximálna výška/. Svorku riaditok utiahnite pomocou skrutky s bezpečnostnou hlavou (uistite sa, že hlava skrutka je zaistená vo svorke riaditok) zatiaľ čo podložka s maticou sú na druhej strane svorky riaditok. Pripojte chránič proti nárazu v hornej časti riaditok v strede riaditok.

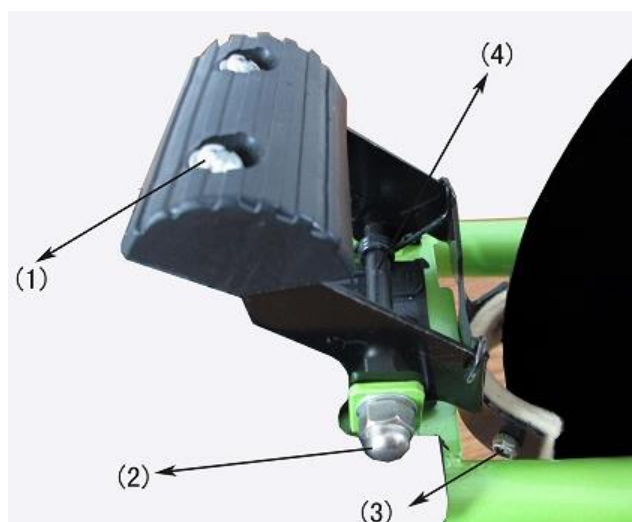


Obrázok je len pre ilustráciu!!!

### INŠTRUKCIE K ZOSTAVENIU BRZDOVÉHO SYSTÉMU

Brzdový systém je pri dodaní skompletizovaný. Ak nie je brzda dostatočne účinná, nastavte ju skrutkou (2). Pred jazdou skontrolujte dotiahnutie spojovacieho materiálu (1), (2), (3). Ak upravíte brzdový systém, uistite sa, že sa koleso voľne otáča, aby nedošlo k poškodeniu brzdy. Dôležité: Ak upravujete brzdu, utiahnite všetky skrutky a skontrolujte účinnosť brzdového systému. Táto kolobežka je vybavená nášľapnou brzdou, pri brzdení sa jednoducho postavte pravou alebo ľavou nohou na brzdu na zadnom kolese

**Dôležité !** Po každej úprave na brzdách vždy brzdy riadne skontrolujte, aby ste sa uistili, že všetky skrutky sú dostatočne dotiahnuté a všetko správne funguje.



### STAROSTLIVOSŤ A ÚDRŽBA

Očistite kolobežku čistou, suchou alebo vlhkou handričkou; nepoužívajte agresívne čistiace prípravky! Pred aj po každom použití skontrolujte výrobok kvôli stopám poškodenia alebo opotrebenia. Výrobok skladujte na bezpečnom mieste, na ktorom bude chránený pred nepriaznivými vplyvmi počasia a kde nemôže byť poškodený. Ložiská pravidelne čistite mäkkou handričkou. Ak je to nutné, vymeňte kolieska. Na kolobežke nevykonávajte žiadne zmeny okrem tých, ktoré odporúča výrobca.



## **LIKVIDÁCIA**

Po životnosti tohto výrobku odovzdajte tento výrobok na k tomu určené zberné miesto vo Vašej oblasti. Miestne príslušné spoločnosti, ktoré sa zaoberajú s nakladaním s odpadmi Vám radi zodpovedajú na prípadné otázky ohľadom likvidácie odpadu.

## **Záručné podmienky, reklamácie**

### **Všeobecné ustanovenia a vymedzenie pojmov**

Tieto záručné podmienky a reklamačný poriadok upravujú podmienky a rozsah záruky poskytované predávajúcim na tovar dodávaný kupujúcemu, takisto aj postup pri vybavovaní reklamačných nárokov uplatnených kupujúcim na dodaný tovar. Záručné podmienky a reklamačný poriadok sa riadia príslušnými ustanoveniami zákona č. 250/2007 Z.z., Občiansky zákonník č. 40/1964 Zb. v znení neskorších predpisov, podľa § 422 až § 442 zákona č. 513/1991 Zb. Obchodný zákonník v platnom znení, a Zákona o ochrane spotrebiteľa č 250/2007 Z.z. v znení neskorších predpisov, a to aj vo veciach týmito záručnými podmienkami a reklamačným poriadkom nezmieňovaných. Predávajúcim je spoločnosť inSPORTline s.r.o. so sídlom Električná 6471, 91101 Trenčín, IČO 36311723, zapísaná v obchodnom registri Okresného súdu Trenčín v odd Sro, vložka č. 11888/R.

### **Adresa predajní:**

1. inSPORTline s.r.o., Električná 6471, 911 05 Trenčín (Sihot'), +421 917 864 593, [predajnatn@insportline.sk](mailto:predajnatn@insportline.sk)
2. Stores inSPORTline SK s.r.o., Račianska 184/B, 831 54 Bratislava (Rača), +421 917 866 623, [predajnaba@insportline.sk](mailto:predajnaba@insportline.sk)
3. Stores inSPORTline SK s.r.o., Trieda generála Ludvíka Svobodu 6/A, 040 22 Košice (Furča), +421 917 866 622, [predajnake@insportline.sk](mailto:predajnake@insportline.sk)

Vzhľadom k platnej právnej úprave sa rozlišuje kupujúci, ktorý je spotrebiteľom a kupujúci, ktorý spotrebiteľom nie je.

„Kupujúci spotrebiteľ“ alebo len „spotrebiteľ“ je osoba, ktorá pri uzatváraní a plnení zmluvy nejedná v rámci svojej obchodnej alebo inej podnikateľskej činnosti.

„Kupujúci, ktorý nie je „spotrebiteľ“, je podnikateľ, ktorý nakupuje výrobky alebo užíva služby za účelom svojho podnikania s týmito výrobkami alebo službami. Tento kupujúci sa riadi rámcovou kúpnu zmluvou a obchodnými podmienkami v rozsahu, ktoré sa ho týkajú a obchodným zákonníkom.

Tieto záručné podmienky a reklamačný poriadok sú nevyhnutnou súčasťou každej kúpnej zmluvy uzatvorenej medzi predávajúcim a kupujúcim. Záručné podmienky a reklamačný poriadok sú platné a záväzné, pokiaľ v kúpnej zmluve alebo v dodatku v tejto zmluvy alebo inej písomnej dohode nebude stranami dohodnuté inak.

### **Záručné podmienky**

#### **Záručná doba**

Predávajúci poskytuje kupujúcemu záruku za akosť tovaru v dĺžke 24 mesiacov, pokiaľ zo záručného listu, faktúry k tovaru, dodacieho listu, príp. iného dokladu k tovaru nevyplýva odlišná dĺžka záručnej doby poskytovaná predávajúcim. Zákonná dĺžka záruky poskytovaná spotrebiteľovi nie je týmto dotknutá.

Zárukou za akosť preberá predávajúci záväzok, že dodaný tovar bude po určitú dobu spôsobilý pre použitie k obvyklému, príp. zmluvnému účelu a že si zachová obvyklé, príp. zmluvné vlastnosti.

### **Záručné podmienky sa nevzťahujú na závady vzniknuté:**

- zavinením používateľa tj. poškodenie výrobku, neodbornou repasiou, nesprávnou montážou, nedostatočným zasunutím sedlovej tyče do rámu, nedostatočným utiahnutím pedálov v kľukách a kľúk k stredovej osi
- nesprávnou údržbou
- mechanickým poškodením
- opotrebením dielov pri bežnom používaní (napr. gumové a plastové časti, pohyblivé mechanizmy, atď.)
- neodvratnou udalosťou, živelnou pohromou
- neodbornými zásahmi
- nesprávnym zaobchádzaním alebo nevhodným umiestnením, vplyvom nízkej alebo vysokej teploty, pôsobením vody, neúmerným tlakom a nárazmi, úmyselne pozmeneným designom, tvarom alebo rozmermi.

## Reklamačný poriadok

### Postup pri reklamacii závady tovaru

Kupujúci je povinný tovar, dodaný predávajúcim skontrolovať čo najskôr po prechode nebezpečia škody na tovar, resp. po jeho dodaní. Prehliadku musí kupujúci vykonať tak, aby zistil všetky závady, ktoré je možné pri primeranej odbornej prehliadke zistiť.

Pri reklamacii tovaru je kupujúci povinný na žiadosť predávajúceho preukázať nákup a oprávnenosť reklamácie faktúrou alebo dodacím listom s uvedeným výrobným (sériovým) číslom, prípadne tými istými dokladmi bez sériového čísla. Ak nepreukáže kupujúci oprávnenosť reklamácie týmito dokladmi, má predávajúci právo reklamáciu odmietnuť.

Pokiaľ kupujúci oznámi závadu, na ktorú sa nevzťahuje záruka (napr. neboli splnené podmienky záruky, závada bola nahlásená omylom apod.), je predávajúci oprávnený požadovať plnú úhradu nákladov, ktoré vznikli v súvislosti s odstraňovaním závady takto oznámenej kupujúci. Kalkulácia servisného zásahu bude v tomto prípade vychádzať z platného cenníku pracovných výkonov a nákladov na dopravu.

Pokiaľ predávajúci zistí (testovaním), že reklamovaný výrobok nie je vadný, považuje sa reklamácia za neoprávnenú. Predávajúci si vyhradzuje právo požadovať úhradu nákladov, ktoré vznikli v súvislosti s neoprávnenou reklamáciou.

V prípade, že kupujúci reklamuje závady tovaru, na ktoré sa vzťahuje záruka podľa platných záručných podmienok predávajúceho, vykoná predávajúci odstránenie závady formou opravy, prípadne výmeny vadného dielu alebo zariadenia za bezporuchové. Predávajúci je so súhlasom kupujúceho oprávnený dodať výmenou za vadný tovar iný tovar plne funkčne kompatibilný, ale minimálne rovnakých alebo lepších technických parametrov. Voľba ohľadne spôsobu vybavenia reklamácie podľa tohto odstavca náleží predávajúcemu.

Predávajúci vybaví reklamáciu najneskôr do 30 kalendárnych dní od doručení vadného tovaru, pokiaľ nebude dohodnutá dlhšia lehota. Za deň vybavenia sa považuje deň, kedy bol opravený alebo vymenený tovar prebraný kupujúcim. Ak nie je predávajúci s ohľadom na charakter vady schopný vybaviť reklamáciu v uvedenej lehote, dohodne s kupujúcim náhradné riešenie. Pokiaľ k takej dohode nedôjde, je predávajúci povinný poskytnúť kupujúcemu finančnú náhradu formou dobropisu.



#### SEVEN SPORT s.r.o.

Sídlo: Bořivojova 35/878, 130 00, Praha 3, ČR  
Centrála: Dělnická 957, 749 01 Vítkov  
Reklamace a servis: Čermenská 486, 749 01 Vítkov

IČO: 26847264  
DIČ: CZ26847264  
Telefon: +420 556 300 970  
Mail: eshop@insportline.cz  
reklamace@insportline.cz  
servis@insportline.cz  
Web: www.insportline.cz

---

#### SK

#### inSPORTline s.r.o.

Centrála, reklamácie, servis: Električná 6471, 911 01 Trenčín, SK

IČO: 36311723  
DIČ: SK2020177082  
Telefón: +421(0)326 526 701  
Mail: objednavky@insportline.sk  
reklamacie@insportline.sk  
servis@insportline.sk  
Web: www.insportline.sk