

UŽIVATELSKÝ MANUÁL – CZ
Universální manuál pro Capriolo kola



OBSAH

BEZPEČNOSTNÍ POKYNY.....	3
KOLA	3
Kola s rychloupínacím mechanismem	3
Kolo bez rychloupínacího mechanismu	4
PEDÁLY	4
ŘÍDÍTKA.....	4
SEADLO.....	5
SVĚTLA	6
BRZDY	6
Torpédová brzda	6
Ráfkové brzdy	6
V – brakes	6
Kotoučové brzdy	6
TLAK KOL.....	7
ŘETĚZ	7
PŘESMYKAČ	8
Zadní přesmykač	8
Přední přesmykač	8
PŘEVODNÍK.....	8
MAZÁNÍ	9
OCHRANA ŽIVOTNÍHO PROSTŘEDÍ	9
ZÁRUČNÍ PODMÍNKY, REKLAMACE	9

BEZPEČNOSTNÍ POKYNY

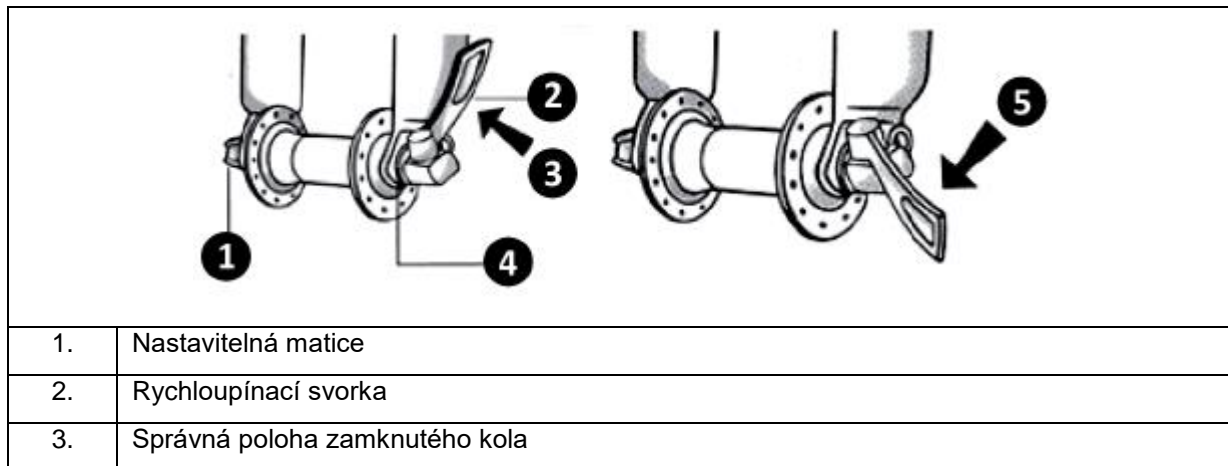
- Vždy používejte osobní bezpečnostní prostředky (helma, chrániče dlaní, kolen a loktů).
- Pravidelně kontrolujte stav kola.
- Nenechávejte děti bez dozoru.
- Před první jízdou seznamte dítě se základní bezpečností.
- Kolo nepřetěžujte.
- Za snížené viditelnosti se vybavte přídatnými reflexními prvky a osvětlením.
- Používejte vhodné sportovní oblečení, které se nemůže zachytit do pohyblivé součásti kola.
- Ve vlhkém prostředí je snížená efektivita brzd.
- Doporučujeme, abyste při pohybu v dopravním provozu dbali mimořádné opatrnosti (pro snížení rizika nehody dávejte vždy přednost v jízdě).
- Před prvním použitím zkontrolujte následující části:
 - Dotážení matic kol
 - Upevnění řídítek, pedálů a sedla
 - Nastavení a funkčnost brzd
 - Funkčnost přehazovačky
 - Funkčnost zvonku
 - Funkčnost světel
 - Tlak v duších

KOLA

Kola s rychloupínacím mechanismem

- Uvolněte rychloupínací svorku, upevněnou na ose kola, utáhněte matici na druhé straně od svorky a poté ji povolte jedním otočením. Bezpečnostní podložky by měly být položeny na vidlici a rychloupínacím systému. Nasadte kolo, vycentrujte jej a rychloupínací svorku dotáhněte rukou. Svorka je řádně utáhnutá, pokud je paralelně s vidlicí.
- Při povolení kola svorkou, byste měli cítit velký odpor, tím se ujistíte že je kolo řádně zabezpečeno. Zajištění kola vyzkoušejte rukou.

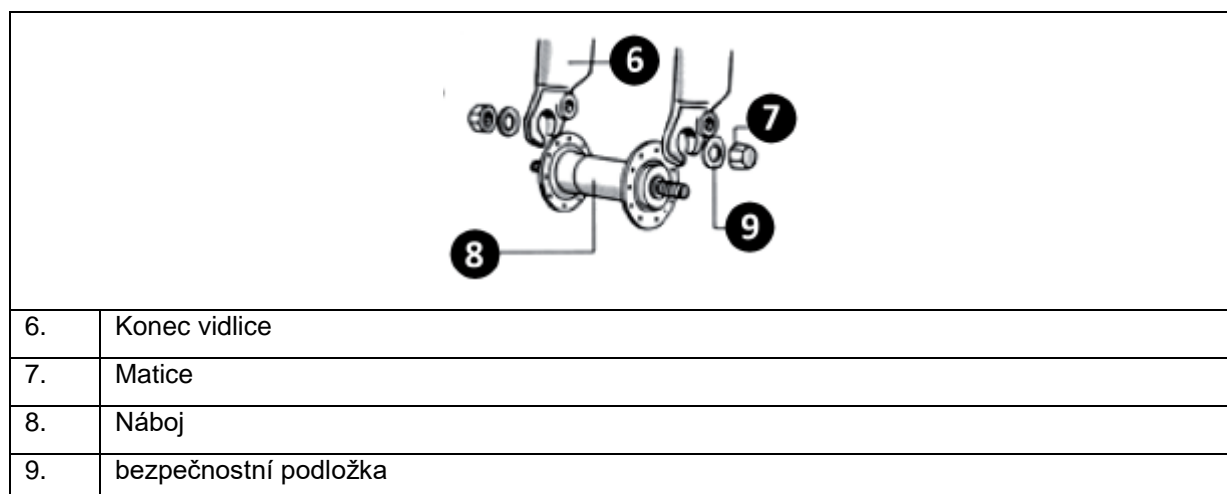
VAROVÁNÍ: Před použitím se ujistěte že jsou kola řádně zajištěna.



4.	Bezpečnostní vložka
5.	Poloha odemknutého kola

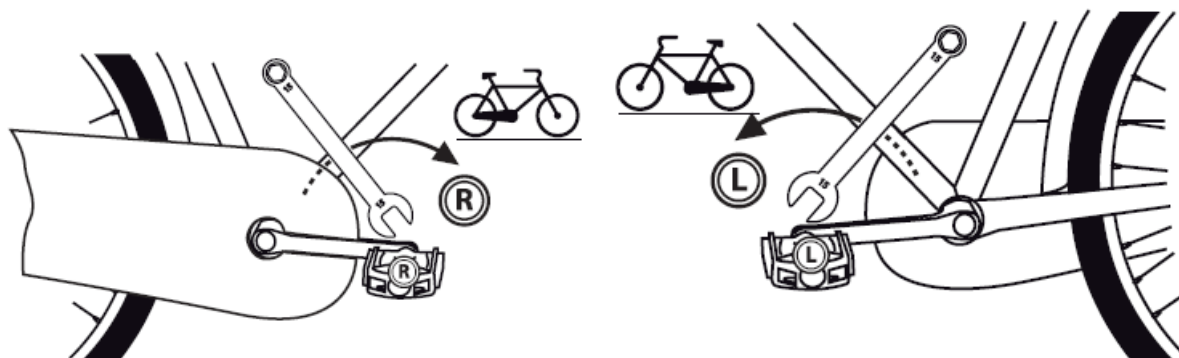
Kolo bez rychloupínacího mechanismu

- Nasadte kolo, vycentrujte ho a utáhněte matice na každé straně vidlice. Bezpečnostní podložky musí být mezi vidlicí a maticí. Utáhněte silnou 17 Nm.
- **VAROVÁNÍ:** Před použitím se ujistěte že jsou kola řádně zajištěna.



PEDÁLY

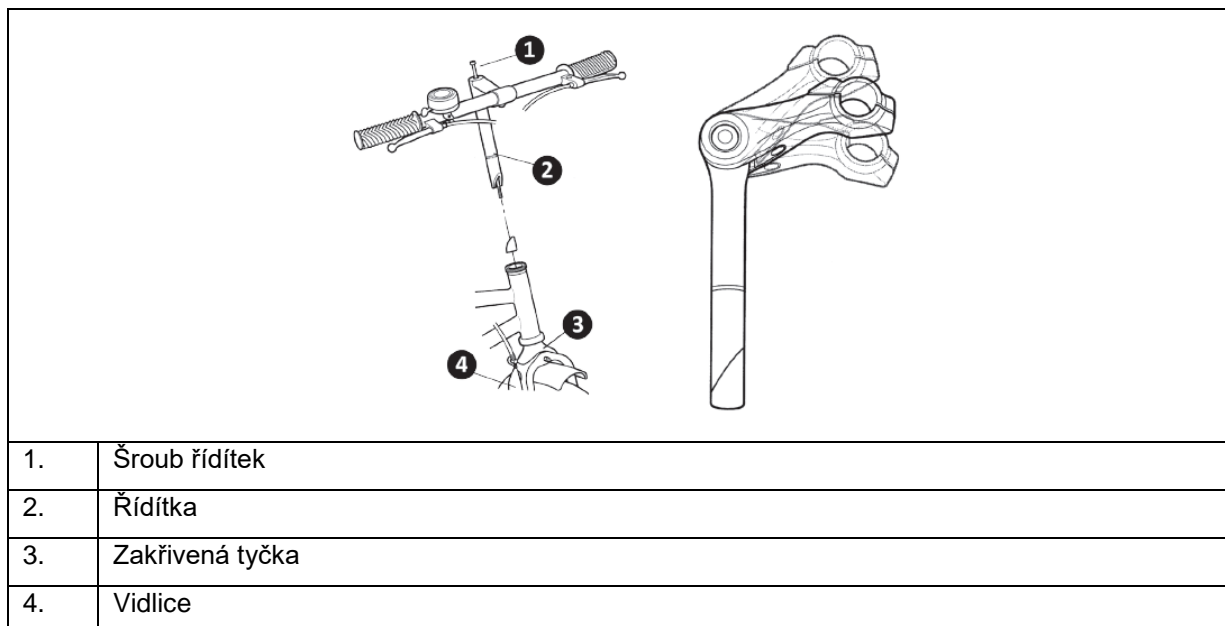
- Pro výměnu pedálů:
 - Pravý pedál je označen R na pravou kliku značenou R. Pravá strana je krytá krytem řetězu. Šroub utáhněte po směru hodinových ručiček.
 - Levý pedál je značen L na levé klice značené L. Šroub utáhněte proti směru hodinových ručiček.
- Řádně utáhněte oba pedály.



ŘÍDÍTKA

Pro nastavení výšky povolte šroub, vyberte správnou výšku a poté znovu utáhněte šroub.

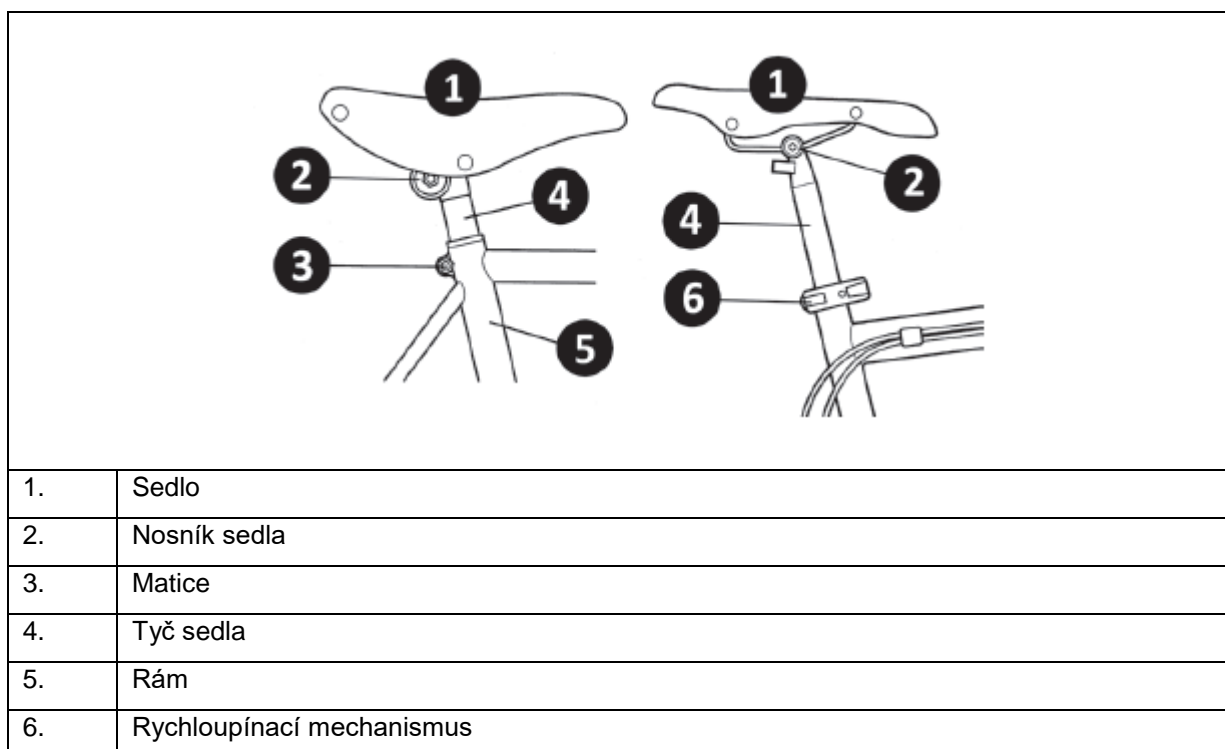
VAROVÁNÍ: Na řídítkách je označení maximální bezpečné výšky. Nepřesahujte tuto délku.



SEDADLO

Pro sestavení sedla vložte nosník sedla do tyče sedla a utáhněte matici na nosníku sedla. Poté vložte tyč sedla do rámu a nastavte výšku. Poté tyč sedla utáhněte pomocí matice nebo rychloupínacího mechanismu. Výšku sedadla nastavte tak, abyste měli nohy na pedálech, pokud máte mírně pokrčená kolena.

VAROVÁNÍ: Na nosníku sedla je vyznačená maximální výška. Nepřesahujte maximální výšku.



SVĚTLA

Přední světlo umístěte na řídítka nebo na čelní část rámu. Světlo by mělo osvětlovat plochu ve vzdálenosti 10 metrů od kola.

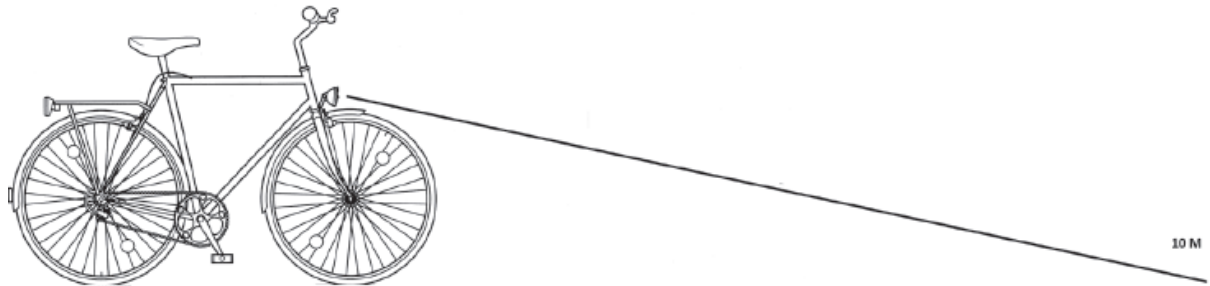
Pravidelně kontrolujte stav baterie.

Na zadní část rámu umístěte zadní světlo.

Světlo je povinnou výbavou kol.

Doporučujeme mít s sebou náhradní baterie.

VAROVÁNÍ: Světlo udržujte čisté a v dobrém stavu.



BRZDY

Torpédová brzda

Nábojová brzda je takřka bez údržby a téměř nezničitelná. Může být zakomponována v převodníku.

Ráfkové brzdy

Brzda funguje na principu dvou brzdících destiček, které zabrzdí při zmáčknutí páčky. Nastavením délky kabelu nastavíte citlivost brzdy. Délku nastavte tak že obě destičky zmáčknete k sobě na kole, povolíte matici, nastavíte délku a utáhnete matici. Pravidelně kontrolujte a vyměňujte brzdové destičky.

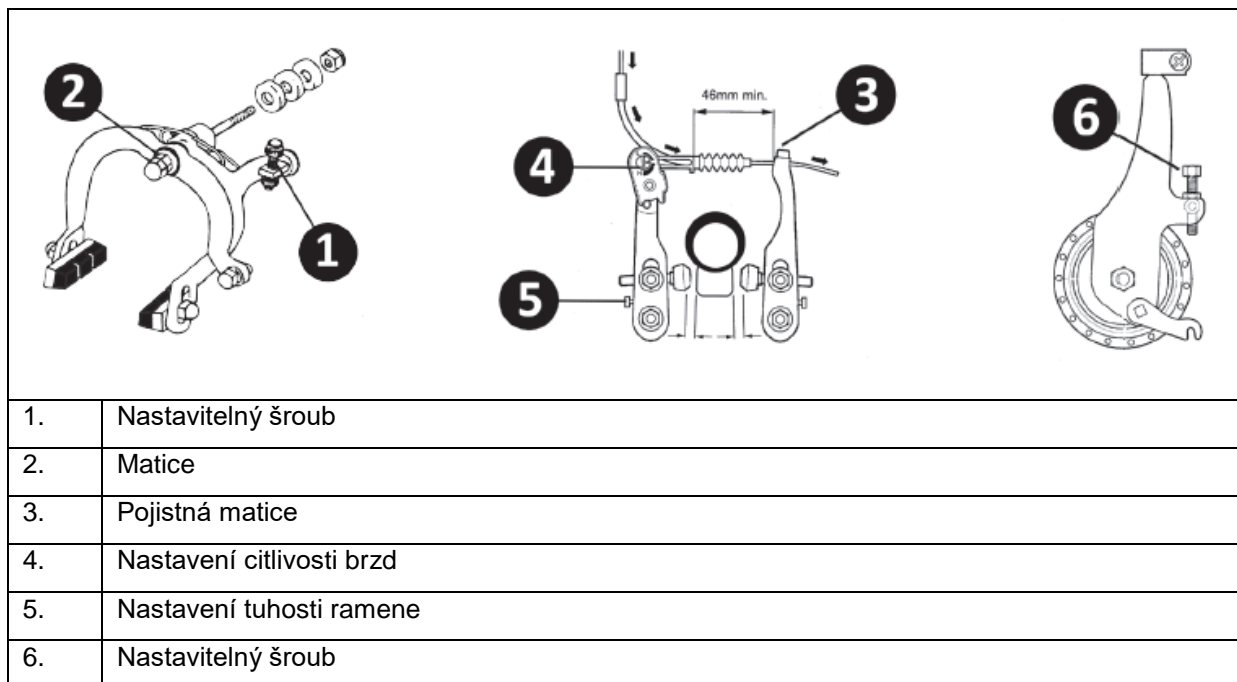
V – brakes

V-Brakes jsou brzdy které jsou připevněny přímo na vidlici kola. Destičky brzd nesmí zasahovat do pláště kola. Při brždění musí mít styk s ráfkem kola. V případě nutnosti nastavte výšku brzd. Utáhněte matice, udržte točivý moment mezi 7-9 Nm. Nastavte kabel brzdy tak aby byla mezi ráfkem a destičkou mezera 1,5 mm na každé straně. Nadměrný kabel ustříhňte. U řídítek pak nastavte tuhost brzdy. Ve směru hodinových ručiček se zvýší odpor pružiny, proti směru hodinových ručiček se odpor sníží. Tímto vycentrujete brzdou relativně ke kolu.

VAROVÁNÍ: Pravidelně kontrolujte stav brzd.

Kotoučové brzdy

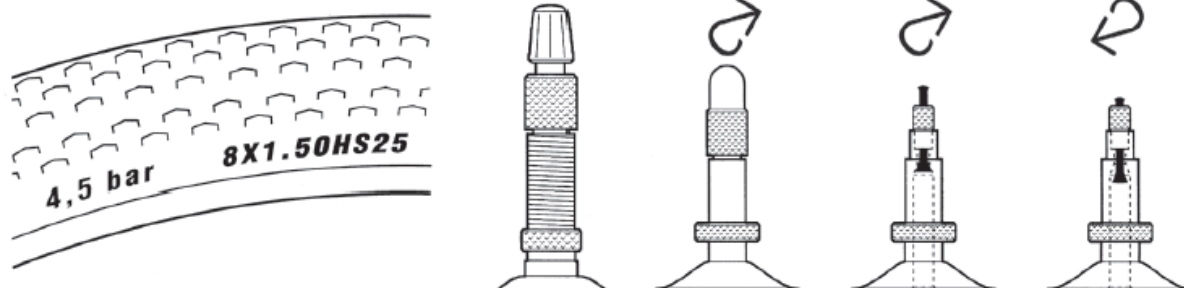
Skoro bezúdržbové, nastavte pomocí nastavitelného šroubu.



TLAK KOL

Duše nafoukejte na správný tlak. Jízda na nesprávně nafouknutých kolech negativně ovlivňuje jízdu. Tlak je napsán na bocích pneumatik. Vždy používejte vhodný nástavec na pumpičce dle vaší duše.

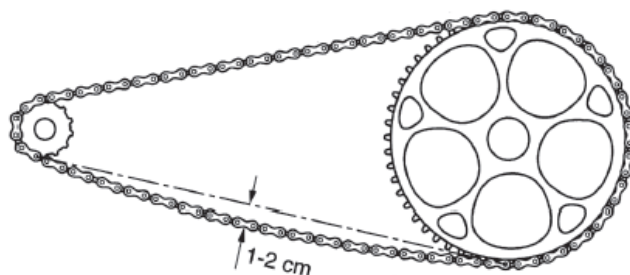
VAROVÁNÍ: Je vhodné mít opravnou sadu na duši.



ŘETĚZ

Pravidelně kontrolujte stav řetězu. Řetěz by měl být vždy čistý a promazaný. Kola s přesmykačem si automaticky upraví napětí řetězu. Kola, která nemají přesmykačem musí mít rezervu 10-20 mm.

Je vhodné s sebou vozit sadu na opravení řetězu.



PŘESMYKAČ

Nastavíte pomocí šroubů 1, 2, 3 a 4, které slouží jako maximální limit přesmykače. Přesmykač musí být nastavená tak, aby se řetěz mohl pohybovat po celé délce přesmykače beztoho aby spadl nebo se zasekl.

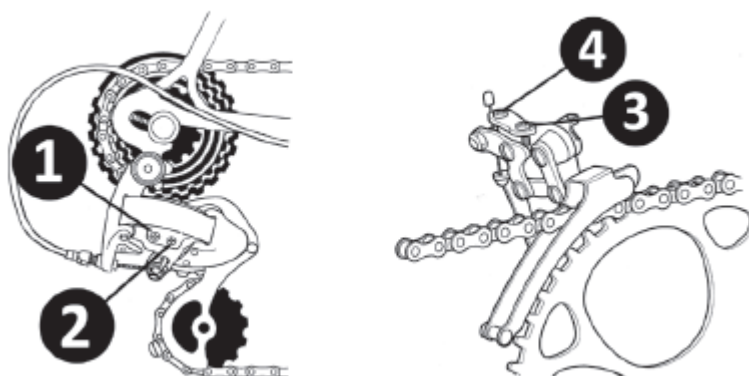
Zadní přesmykač

Vrchní šroub (1) zabrání řetězu, aby se nedostal mimo největší kolo přesmykače. Nejnižší šroub (2) zabrání tomu, aby řetěz nespadl z nejnižšího kola přesmykače.

Přední přesmykač

Vrchní šroub (3) zabrání řetězu, aby se nedostal mimo největší kolo přesmykače. Nejnižší šroub (4) zabrání tomu, aby řetěz nespadl z nejnižšího kola přesmykače.

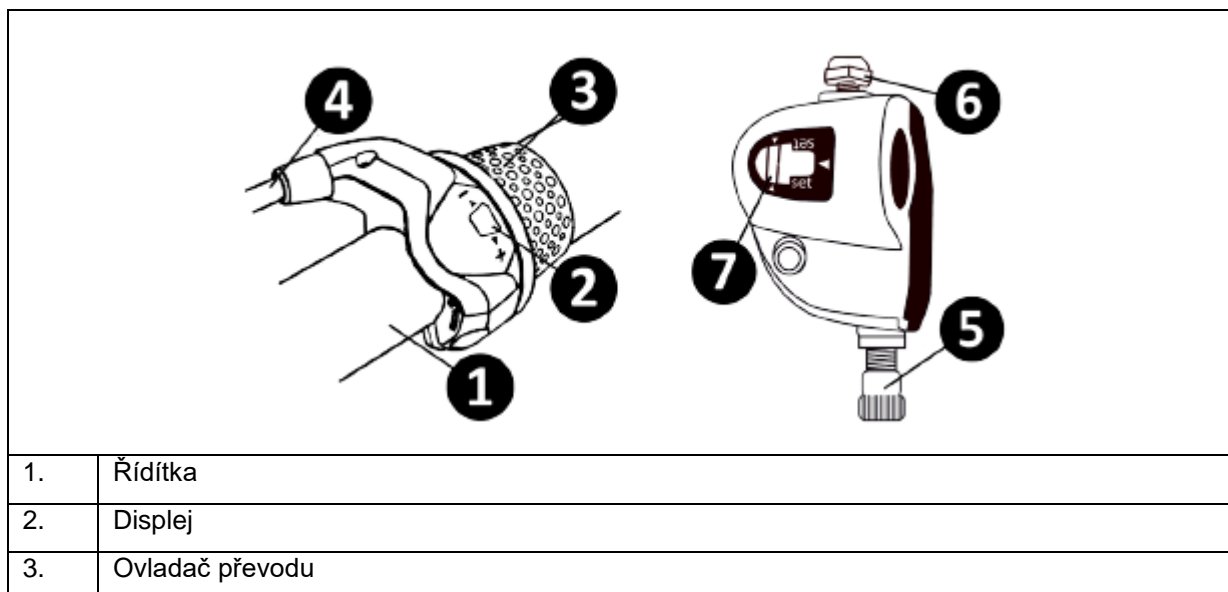
Pokud chcete přehodit rychlost šlapejte a na rukojeti navolte stupeň. Šlapejte stálou rychlostí, dokud se řetěz neusadí.



PŘEVODNÍK

V případě že je vaše kolo vybaveno převodníkem (3, 7 nebo 8 převodů) na řídkách budete mít převodový stupeň. Vybraný stupeň se zobrazí na displeji.

Pokud se vám nedaří změnit stupeň kontaktujte servis.



4.	Kabel
5.	Nastavitelný šroub
6.	Šroub na zvonek

MAZÁNÍ

Namažte otočné čepy, páky, řetěz a brzdy volnoběžkou s použitím kapalného parafínu.

Namažte náboje, kliky a kola jednou za rok.

Neaplikujte oleje nebo maziva na pneumatiky nebo brzdové plochy.

Nikdy nepoužívejte vysokotlaký čistič.

Pravidelně kontrolujte následující části:

- utahovací body (kola, klikové ozubené kolo, držák, řídítka, sedlo, řetěz)
- opotřebení brzdových destiček a pneumatik

OCHRANA ŽIVOTNÍHO PROSTŘEDÍ

Po uplynutí životnosti produktu nebo v případě, že by další oprava již byla ekonomicky nevýhodná, se výrobku zbavte v souladu s místními předpisy a šetrně k životnímu prostředí. Výrobek odnese na nejbližší sběrné místo k tomu určené.

Předpisovou likvidací pomůžete zachovat cenné přírodní zdroje a napomůžete prevenci negativních dopadů na životní prostředí, případně na lidské zdraví. Pokud si nejste jisti, konzultujte věc s místně příslušnými odpovědnými orgány, aby nedošlo k porušení předpisů a následné sankci.

Baterie nevhazujte mezi běžný odpad, ale odevzdejte je na místa určená pro recyklaci.

ZÁRUČNÍ PODMÍNKY, REKLAMACE

Všeobecná ustanovení a vymezení pojmů

Tyto záruční podmínky a reklamační řád upravují podmínky a rozsah záruky poskytované prodávajícím na zboží dodávané kupujícím, jakož i postup při vyřizování reklamačních nároků uplatněných kupujícím na dodané zboží. Záruční podmínky a reklamační řád se řídí příslušnými ustanoveními zákona č. 89/2012 Sb., občanský zákoník a zákona č. 634/1992 Sb., o ochraně spotřebitele, ve znění pozdějších předpisů, a to i ve věcech těmito záručními podmínkami a reklamačním řádem nezmiňovaných.

Prodávajícím je společnost SEVEN SPORT s.r.o. se sídlem Bořivojova 35/878, 13000 Praha, IČ: 26847264, zapsaná v obchodním rejstříku, vedeném Krajským soudem v Praze oddíl C, vložka 116888.

Vzhledem k platné právní úpravě se rozlišuje kupující, který je spotřebitelem a kupující, který spotřebitelem není.

„Kupující spotřebitel“ nebo jen „spotřebitel“ je osoba, která při uzavírání a plnění smlouvy nejedná v rámci své obchodní nebo jiné podnikatelské činnosti.

„Kupující, který není „spotřebitel“, je podnikatel, který nakupuje výrobky či užívá služby za účelem svého podnikání s těmito výrobky nebo službami. Tento kupující se řídí rámcovou kupní smlouvou a obchodními podmínkami v rozsahu, které se ho týkají.

Tyto záruční podmínky a reklamační řád jsou nedílnou součástí každé kupní smlouvy uzavřené mezi prodávajícím a kupujícím. Záruční podmínky a reklamační řád jsou platné a závazné, pokud v kupní smlouvě či v dodatku v této smlouvě či jiné písemné dohodě nebude stranami dohodnuto jinak.

Záruční podmínky

Záruční doba

Prodávající poskytuje kupujícímu záruku za jakost zboží v délce 24 měsíců, pokud ze záručního listu, faktury ke zboží, dodacího listu, příp. jiného dokladu ke zboží nevyplývá odlišná délka záruční doby poskytovaná prodávajícím. Zákonná délka záruky poskytovaná spotřebiteli není tímto dotčena.

Zárukou za jakost přejímá prodávající závazek, že dodané zboží bude po určitou dobu způsobilé pro použití k obvyklému, příp. smluvenému účelu a že si zachová obvyklé, příp. smluvené vlastnosti.

Záruční podmínky se nevztahují na závady vzniklé (pokud lze aplikovat na zakoupený produkt):

- zaviněním uživatele tj. poškození výrobku neodbornou repasí, nesprávnou montáží, nedostatečným zasunutím sedlové tyče do rámu, nedostatečným utáhnutím pedálů v klikách a klik ke středové ose
- nesprávnou údržbou
- mechanickým poškozením
- opotřebením dílů při běžném používání (např. gumové a plastové části, pohyblivé mechanismy, kloubové spoje, atd.)
- neodvratnou událostí, živelnou pohromou
- neodbornými zásahy
- nesprávným zacházením, či nevhodným umístěním, vlivem nízké nebo vysoké teploty, působením vody, neúměrným tlakem a nárazy, úmyslně pozměněným designem, tvarem nebo rozměry

Reklamační řád

Postup při reklamaci vady zboží

Kupující je povinen zboží, dodané prodávajícím prohlédnout co nejdříve po přechodu nebezpečí škody na zboží, resp. po jeho dodání. Prohlídku musí kupující provést tak, aby zjistil všechny vady, které je možné při přiměřené odborné prohlídce zjistit.

Při reklamaci zboží je kupující povinen na žádost prodávajícího prokázat nákup a oprávněnost reklamáce fakturou nebo dodacím listem s uvedeným výrobním (sériovým) číslem, případně týmiž doklady bez sériového čísla. Neprokáže-li kupující oprávněnost reklamáce těmito doklady, má prodávající právo reklamaci odmítnout.

Pokud kupující oznámí závadu, na kterou se nevztahuje záruka (např. nebyly splněny podmínky záruky, závada byla nahlášena omylem apod.), je prodávající oprávněn požadovat plnou úhradu nákladů, které vznikly v souvislosti s odstraňováním závady takto oznámené kupujícím. Kalkulace servisního zásahu bude v tomto případě vycházet z platného ceníku pracovních výkonů a nákladů na dopravu.

Pokud prodávající zjistí (testováním), že reklamovaný výrobek není vadný, považuje se reklamáce za neoprávněnou. Prodávající si vyhrazuje právo požadovat úhradu nákladu, které vznikly v souvislosti s neoprávněnou reklamací.

V případě, že kupující reklamuje vady zboží, na které se vztahuje záruka podle platných záručních podmínek prodávajícího, provede prodávající odstranění vady formou opravy, případně výměny vadného dílu nebo zařízení za bezvadné. Prodávající je se souhlasem kupujícího oprávněn dodat výměnou za vadné zboží jiné zboží plně funkčně kompatibilní, ale minimálně stejných nebo lepších technických parametrů. Volba ohledně způsobu vyřízení reklamáce dle tohoto odstavce náleží prodávajícímu.

Prodávající vyřídí reklamaci nejpozději do 30 dnů od doručení vadného zboží, pokud nebude dohodnuta lhůta delší. Za den vyřízení se považuje den, kdy bylo opravené nebo vyměněné zboží předáno kupujícímu. Není-li prodávající s ohledem na charakter vady schopen vyříditi reklamaci v uvedené lhůtě, dohodne s kupujícím náhradní řešení. Pokud k takové dohodě nedojde, je prodávající povinen poskytnout kupujícímu finanční náhradu formou dobropisu.

**SEVEN SPORT s.r.o.**

Sídlo: Bořivojova 35/878, 130 00, Praha 3, ČR
Centrála: Dělnická 957, 749 01 Vítkov
Reklamáce a servis: Čermenská 486, 749 01 Vítkov

IČO: 26847264
DIČ: CZ26847264
Telefon: +420 556 300 970
Mail: eshop@insportline.cz
reklamace@insportline.cz
servis@insportline.cz
Web: www.insportline.cz

SK**inSPORTline s.r.o.**

Centrála, reklamácie, servis: Električná 6471, 911 01 Trenčín, SK

IČO: 36311723
DIČ: SK2020177082
Telefón: +421(0)326 526 701
Mail: objednavky@insportline.sk
reklamacie@insportline.sk
servis@insportline.sk
Web: www.insportline.sk

Datum prodeje:

Razítko a podpis prodejce: