



AZTRON

RIDE INTELLIGENTLY

AZTRONSPORTS.COM

UŽIVATELSKÝ MANUÁL – CZ

Aztron nafukovací paddleboard

OBSAH

BEZPEČNOSTNÍ POKYNY.....	3
OBECNÉ INFORMACE K PÁDLOVÁNÍ	3
BEZPEČNOST	3
SEZNAM ČÁSTÍ	4
POUŽITÍ	5
PŘÍPRAVA PADDLEBOARDU.....	7
VYFOUKNUTÍ A SKLADOVÁNÍ	10
OPRAVA	11
POŠKOZENÍ VENTILU.....	11
OPRAVA POŠKOZENÉHO PLÁŠTĚ	13
OPRAVA PROTI-SKLUZOVÉ PODLOŽKY	14
OCHRANA ŽIVOTNÍHO PROSTŘEDÍ.....	15
ZÁRUČNÍ PODMÍNKY, REKLAMACE.....	15

BEZPEČNOSTNÍ POKYNY

VAROVÁNÍ! Pro zajištění vlastní bezpečnosti i pro zajištění bezpečnosti výrobku dbejte všech uvedených varování. Nedodržení bezpečnostních zásad může mít za následek poškození výrobku, vážná zranění nebo dokonce i smrt.

OBEČNÉ INFORMACE K PÁDLOVÁNÍ


Manuál byl vytvořen za účelem snadnějšího a bezpečného použití paddleboardu. Obsahuje popis výrobku včetně jeho vybavení. S obsahem manuálu se proto seznamte ještě před první plavbou.

BEZPEČNOST

Vodní sporty mohou být nebezpečné a mohou znamenat zátěž pro organismus. Uživatel by si měl uvědomit, že nesprávným použitím může být ohrožena jeho bezpečnost nebo zdraví. Proto dbejte všech předpisů a obecných bezpečnostních i plavebních zásad.

- Noste plovací vestu a další bezpečnostní vybavení.
- Seznamte se s manuálem.
- Všechny komory řádně nahustěte.
- Počet uživatelů, jeden dospělý.
- Bezpečnostní vzdálenost od břehu 150 m.
- Nepožívejte v prudké vodě.
- Nepožívejte ve vlnách.
- Neplavte v proudech.
- Nenechte se unášet větrem.
- Nevhodné pro děti mladší 14 let.
- Pracovní tlak.
- Neposkytuje ochranu před utonutím.
- Pouze pro plavce.
- Děti musí být pod dozorem.
- Nepožívejte alkohol ani jiné návykové látky.
- Před použitím zkontrolujte vybavení.
- Vždy se seznamte s vodami, než paddleboard použijete.
- Je vhodné mít doprovod.
- Nikdy netahejte paddleboard lodí.
- Doporučujeme používat speciální protiskluzovou obuv.

SEZNAM ČÁSTÍ



A	D-kroužky	I	Odnímatelná středová ploutev
B	Gumové lana pro úchyt příslušenství	J	Bezpečnostní lanko
C	Dvojkomorové ventily	K	Pumpa
D	Rukojeť	L	Batoh na příslušenství
E	EVA protiskluzová podložka	M	Sada pro opravy
F	Zadní vyvýšený nášlap (není součástí pro Lunar, Titan a Mercury)	N	Středová ploutev
G	D-kroužek pro bezpečnostní lanko	O	Nastavitelné pádlo
H	D-kroužek (není součástí pro Lunar a Mercury)		

POUŽITÍ

1. Paddleboard do vody nese za rukojeť umístěnou na středu paddleboardu.



2. Poté si klekněte na paddleboard, kolena mějte na pravé a levé straně od rukojeti. Získejte stabilitu.



3. Jakmile se cítíte jistěji, uchopte pádlo a začnete pomalu pádlovat na kolenou.



4. Abyste se postavili, dejte pádlo horizontálně proti paddleboardu pro větší stabilitu a postupně se psotavte. Chodidla umístete do středu kolem rukojeti, rozkorčte se asi do šířky ramen. Ponořte pádlodo vody aby jste zastavili pohyb.



5. Začnete pádlovat, konec musí být ohnutý dopředu, směrem k čelu paddleboardu. Měňte stranu pádlování každých 3-5 tahů.



6. Pro změnu směru, provádějte dlouhé tahy na jedné straně tak, aby se čelo paddleboardu otáčelo požadovaným směrem.

Více pokročilí uživatelé mohou jednu nohu umístit na zád paddleboardu a zvýšit tím ostrost otočky.



PŘÍPRAVA PADDLEBOARDU

1. Vybalte všechno příslušenství ideálně na rovný povrch a trávu.



2. Zkontrolujte ventily, musí směřovat nahoru. Ventily musí být pro nafouknutí otevřeny. Pro otevření ventilů odšroubujte víčko, zatlačte ho lehce a otáčejte do obou směrů dokud nenajdete jistící uzávěr.



3. Ujistěte se, že prvně nafukujete vnitřní komoru a až poté vnější.



4. Poté připevněte pumpu. Pumpu připevníte tím, že ji zašroubujete proti směru hodinových ručiček.



5. Aztron pumpa je dvojitá. Pokud má připevněný Vzduchový ventil. Pokud ventil odejmete bude pumpa jednočinná.



6. Nafoukněte Váš paddleboard. Prvně začnete s dvojitým nastavením pumpy, poté můžete pumpu upravit na jednočinnou, pokud bude nafukování namáhavé. Ujistěte se, že jsou obě pumpy plně nafouknuty.



7. Na pumpě je zobrazen tlak. Maximální tlak je 15 psi, nenafukujte paddleboard více než je zelená zóna. Nafouknutí paddleboardu do červené zóny vede k zrušení záruky.



8. Umístěte víčko na ventily.



9. Připevnění ploutví. Pro připevnění ploutve otočte paddleboard. Zasuňte ploutev do držáku ploutve. Zkontrolujte řádné umístění.



10. Připevněte i menší ploutve.



11. Spojte 3-dílné hliníkové pádlo. List pádla připevněte části s dírkou.



12. Nastavitelná část pádla se připojí k druhé části již sestavenému listu pádla. Délka může být nastavena dle výšku a potřeby uživatele.

VYFOUKNUTÍ A SKLADOVÁNÍ

1. Prvně odstraňte vodu a další nečistoty kolem ventilu.



2. Pomalu zatlačte ventil dolů a vypusťte vzduch. Jakmile se vypouštění vzduchu ustálí, zmáčkněte ventil až na doraz a otočte ve směru hodinových ručiček do otevřené pozice.



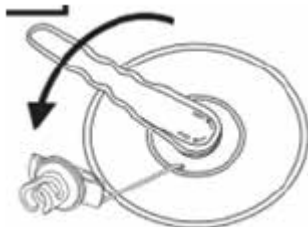
3. Poskládejte paddleboard a uložte jej do vaku.



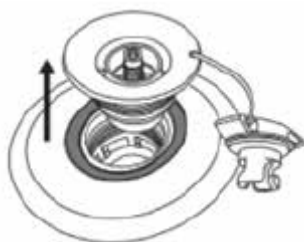
OPRAVA

POŠKOZENÍ VENTILU

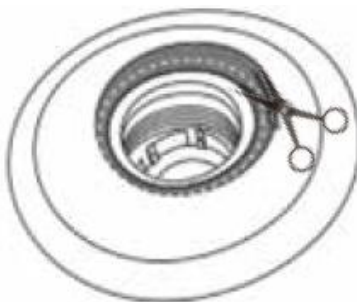
1. Pomocí klíče odmontujte ventil a zkontrolujte jeho pozici.



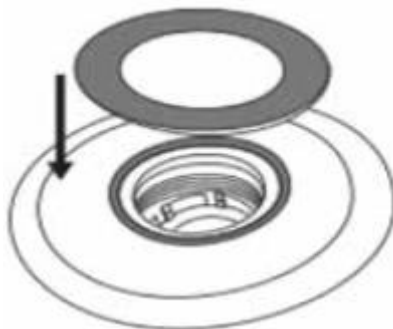
2. Pokud je ventil vychýlen, upravte jeho pozici.



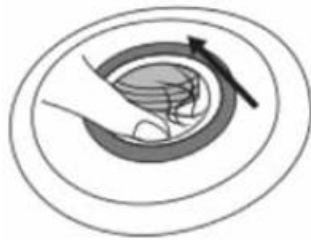
3. Pokud přesahuje okraj, opatrně jej odstříhnete.



4. Umístěte těsnící kroužek nahoru.



5. Poté znovu připevněte ventil.



6. Nafoukněte paddleboard na požadovanou hodnotu.



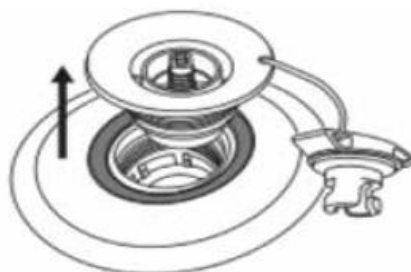
7. Pokud je ventil ve správné pozici. Pomocí klíče ventil vyjměte.



8. Očistěte závit.



9. Znovu připevněte ventil a nafoukněte paddleboard na požadovanou hodnotu.



OPRAVA POŠKOZENÉHO PLÁŠTĚ

1. Pro opravu potřebujete opravnou sadu (součást balení), nůžky a smirkový papír (není součástí balení).



2. Vystříhněte kus záplaty pro zakrytí díry. Záplata by měla být minimálně o 2 cm delší na každé straně než je díra.



3. Oblast okolo díry a záplatu lehce otřete smirkovým papírem. To zlepší efektivitu lepidla.



4. Na drsnější stranu záplaty a na paddleboard aplikujte lepidlo

VAROVÁNÍ: Neaplikujte příliš lepidla, na záplatu aplikujte pouze tenkou vrstvu lepidla. Po aplikaci lepidla nechte lepidlo schnout cca 5 min.



5. Poté přilepte záplatu na paddleboard. Záplatu třete prsty nebo kouskem tvrdého plastu, tak aby se řádně přilepila.



6. Nechte schnout minimálně 12 hodin před dalším použitím.



OPRAVA PROTISKLUZOVÉ PODLOŽKY

1. Pro opravu potřebujete opravnou sadu (součást balení), nůžky a smirkový papír (není součástí balení).



2. Oblast kde se podložka odlepila otřete smirkovým papírem. To zlepší efektivitu lepidla. Aplikujte lepidlo na paddleboard i na podložku.

VAROVÁNÍ: Neaplikujte příliš lepidla, na záplatu aplikujte pouze tenkou vrstvu lepidla. Po aplikaci lepidla nechte lepidlo schnout cca 5 min.



3. Poté přilepte podložku k paddleboardu. Záplatu třete prsty nebo kouskem tvrdého plastu, tak aby se řádně přilepila.



4. Nechte schnout minimálně 12 hodin před dalším použitím.



OCHRANA ŽIVOTNÍHO PROSTŘEDÍ

Po uplynutí životnosti produktu nebo v případě, že by další oprava již byla ekonomicky nevýhodná, se výrobku zbavte v souladu s místními předpisy a šetrně k životnímu prostředí. Výrobek odneste na nejbližší sběrné místo k tomu určené.

Předpisovou likvidací pomůžete zachovat cenné přírodní zdroje a napomůžete prevenci negativních dopadů na životní prostředí, případně na lidské zdraví. Pokud si nejste jisti, konzultujte věc s místně příslušnými odpovědnými orgány, aby nedošlo k porušení předpisů a následné sankci.

ZÁRUČNÍ PODMÍNKY, REKLAMACE

Všeobecná ustanovení a vymezení pojmů

Tyto záruční podmínky a reklamační řád upravují podmínky a rozsah záruky poskytované prodávajícím na zboží dodávané kupujícím, jakož i postup při vyřizování reklamačních nároků uplatněných kupujícím na dodané zboží. Záruční podmínky a reklamační řád se řídí příslušnými ustanoveními zákona č. 89/2012 Sb., občanský zákoník a zákona č. 634/1992 Sb., o ochraně spotřebitele, ve znění pozdějších předpisů, a to i ve věcech těmito záručními podmínkami a reklamačním řádem nezmiňovaných.

Prodávajícím je společnost SEVEN SPORT s.r.o. se sídlem Bořivojova 35/878, 13000 Praha, IČ: 26847264, zapsaná v obchodním rejstříku, vedeném Krajským soudem v Praze oddíl C, vložka 116888.

Vzhledem k platné právní úpravě se rozlišuje kupující, který je spotřebitelem a kupující, který spotřebitelem není.

„Kupující spotřebitel“ nebo jen „spotřebitel“ je osoba, která při uzavírání a plnění smlouvy nejedná v rámci své obchodní nebo jiné podnikatelské činnosti.

„Kupující, který není „spotřebitel“, je podnikatel, který nakupuje výrobky či užívá služby za účelem svého podnikání s těmito výrobky nebo službami. Tento kupující se řídí rámcovou kupní smlouvou a obchodními podmínkami v rozsahu, které se ho týkají.

Tyto záruční podmínky a reklamační řád jsou nedílnou součástí každé kupní smlouvy uzavřené mezi prodávajícím a kupujícím. Záruční podmínky a reklamační řád jsou platné a závazné, pokud v kupní smlouvě či v dodatku v této smlouvě či jiné písemné dohodě nebude stranami dohodnuto jinak.

Záruční podmínky

Záruční doba

Prodávající poskytuje kupujícímu záruku za jakost zboží v délce 24 měsíců, pokud ze záručního listu, faktury ke zboží, dodacího listu, příp. jiného dokladu ke zboží nevyplývá odlišná délka záruční doby poskytovaná prodávajícím. Zákonná délka záruky poskytovaná spotřebiteli není tímto dotčena.

Zárukou za jakost přejímá prodávající závazek, že dodané zboží bude po určitou dobu způsobilé pro použití k obvyklému, příp. smluvenému účelu a že si zachová obvyklé, příp. smluvené vlastnosti.

Záruční podmínky se nevztahují na závady vzniklé (pokud lze aplikovat na zakoupený produkt):

- zaviněním uživatele tj. poškození výrobku neodbornou repasí, nesprávnou montáží, nedostatečným zasunutím sedlové tyče do rámu, nedostatečným utáhnutím pedálů v klikách a klik ke středové ose
- nesprávnou údržbou
- mechanickým poškozením
- opotřebením dílů při běžném používání (např. gumové a plastové části, pohyblivé mechanismy, kloubové spoje, opotřebenění brzdových destiček/špalků, řetězu, plášťů, kazety/vícekolečka atd.)
- neodvratnou událostí, živelnou pohromou
- neodbornými zásahy
- nesprávným zacházením, či nevhodným umístěním, vlivem nízké nebo vysoké teploty, působením vody, neúměrným tlakem a nárazy, úmyslně pozměněným designem, tvarem nebo rozměry

Reklamační řád

Postup při reklamaci vady zboží

Kupující je povinen zboží, dodané prodávajícím prohlédnout co nejdříve po přechodu nebezpečí škody na zboží, resp. po jeho dodání. Prohlídku musí kupující provést tak, aby zjistil všechny vady, které je možné při přiměřené odborné prohlídce zjistit.

Při reklamaci zboží je kupující povinen na žádost prodávajícího prokázat nákup a oprávněnost reklamace fakturou nebo dodacím listem s uvedeným výrobním (sériovým) číslem, případně týmiž doklady bez sériového čísla. Neprokáže-li kupující oprávněnost reklamace těmito doklady, má prodávající právo reklamaci odmítnout.

Pokud kupující oznámí závadu, na kterou se nevztahuje záruka (např. nebyly splněny podmínky záruky, závada byla nahlášena omylem apod.), je prodávající oprávněn požadovat plnou úhradu nákladů, které vznikly v souvislosti s odstraňováním závady takto oznámené kupujícím. Kalkulace servisního zásahu bude v tomto případě vycházet z platného ceníku pracovních výkonů a nákladů na dopravu.

Pokud prodávající zjistí (testováním), že reklamovaný výrobek není vadný, považuje se reklamace za neoprávněnou. Prodávající si vyhrazuje právo požadovat úhradu nákladu, které vznikly v souvislosti s neoprávněnou reklamací.

V případě, že kupující reklamuje vady zboží, na které se vztahuje záruka podle platných záručních podmínek prodávajícího, provede prodávající odstranění vady formou opravy, případně výměny

vadného dílu nebo zařízení za bezvadné. Prodávající je se souhlasem kupujícího oprávněn dodat výměnou za vadné zboží jiné zboží plně funkčně kompatibilní, ale minimálně stejných nebo lepších technických parametrů. Volba ohledně způsobu vyřízení reklamace dle tohoto odstavce náleží prodávajícímu.

Prodávající vyřídí reklamaci nejpozději do 30 dnů od doručení vadného zboží, pokud nebude dohodnuta lhůta delší. Za den vyřízení se považuje den, kdy bylo opravené nebo vyměněné zboží předáno kupujícímu. Není-li prodávající s ohledem na charakter vady schopen vyřídit reklamaci v uvedené lhůtě, dohodne s kupujícím náhradní řešení. Pokud k takové dohodě nedojde, je prodávající povinen poskytnout kupujícímu finanční náhradu formou dobropisu.



SEVEN SPORT s.r.o.

Sídlo: Bořivojova 35/878, 130 00, Praha 3, ČR
Centrála: Dělnická 957, 749 01 Vítkov
Reklamace a servis: Čermenská 486, 749 01 Vítkov

IČO: 26847264
DIČ: CZ26847264
Telefon: +420 556 300 970
Mail: eshop@insportline.cz
reklamace@insportline.cz
servis@insportline.cz
Web: www.insportline.cz

SK

inSPORTline s.r.o.

Centrála, reklamácie, servis: Električná 6471, 911 01 Trenčín, SK

IČO: 36311723
DIČ: SK2020177082
Telefón: +421(0)326 526 701
Mail: objednavky@insportline.sk
reklamacie@insportline.sk
servis@insportline.sk
Web: www.insportline.sk

Datum prodeje:

Razítko a podpis prodejce: