

Hapro

ТОПАЗ

UŽIVATELSKÝ MANUÁL – CZ
IN HAP35002 Obličejové solárium Hapro Summerglow HB
404



OBSAH

BEZPEČNOSTNÍ POKYNY	3
POPIS PRODUKTU	5
OPALOVÁNÍ A VAŠE ZDRAVÍ.....	6
SLUNCE.....	6
UV ZÁŘENÍ A JEHO VLIV	6
JAK DLOUHO A JAK ČASTO PRODUKT POUŽÍVAT	6
POUŽITÍ.....	8
ČIŠTĚNÍ.....	8
SKALDOVÁNÍ.....	8
VÝMĚNA.....	8
ŘEŠENÍ PROBLÉMU	9
OCHRANA ŽIVOTNÍHO PROSTŘEDÍ	9
ZÁRUČNÍ PODMÍNKY, REKLAMACE	9

BEZPEČNOSTNÍ POKYNY

Před prvním použitím si přečtete manuál a uschovejte si ho pro budoucí použití.

- Před připojením se ujistěte že napětí zástrčky splňuje napětí přístroje.
- Pokud je poškozen napájecí kabel, musí být nahrazen originálním kabelem, opravu smí provádět pouze autorizovaná osoba nebo servis.
- Zařízení nepoužívejte poblíž zdrojů vody a vlhkosti (např. koupelny, bazény, sauny atd.)
- Před použitím se řádně osušte.
- Zařízení hračka, držte děti mimo dosah zařízení.
- Po použití zařízení vypojte z elektrického proudu.
- Před skladování nechte zařízení vychladnout po dobu min. 15 min.
- Ujistěte se, že nejsou ventilační otvory blokovány.
- Nikdy nepřekračujte maximální dobu použití a maximální počet opakování za týden. (Více v kapitole Jak často a jak dlouho používat.)
- Nikdy neopalujte část těla více jak jednou denně. Vyhněte se slunečnímu svitu ve stejný den, kdy jste použili zařízení.
- Barva opálení se může změnit vlivem slunce. Stejný efekt má i toto zařízení.
- Nečekejte lepší výsledky než při opalování přírodním slunečním svitem.
- Chraňte své oči pomocí UV brýlí, které jsou součástí balení. Optické a sluneční brýle nejsou jako ochrana vhodné.
- Před použitím očistěte pokožku od krémů, rtěnek a jiných kosmetických produktů. Nepoužívejte opalovací krémy nebo prostředky pro opalování.
- V případě alergií nebo zvýšené citlivosti na UV světlo se před použitím poradte s lékařem.
- Neopalujte se ve stejný den, kdy jste použili solárium.
- Chraňte citlivé části pokožky jako jizvy nebo tetování před vystavením UV světla.
- Pokud se budou objevovat puchýře, vředy nebo dochází ke změnám pigmentace vyhledejte před dalším použitím lékařskou pomoc.
- Nepoužívejte zařízení, pokud je filtr poškozen nebo odstraněn.
- Ujistěte se, že se v době provozu kolem zařízení nepohybují další osoby, hlavně děti.
- Minimální vzdálenost použití je 65 cm.

PRODUKT NEPOUŽÍVEJTE POKUD:

- Lidé se sníženou motorikou nebo mentálními poruchami.
- Lidé s nedostatkem zkušeností nebo znalostí o zařízení, s výjimkou osob, které jsou pod dohledem zkušené osoby nebo získali instrukce k použití od osoby, která zodpovídá za jejich bezpečnost.
- Osoby mladší 18 let.
- Osoby s nadměrným množstvím pih.
- Lidé s abnormální barvou kůže nebo částí kůže.
- Lidé, co mají 16 a více pigmentových skvrn o velikosti 2 mm a více.
- Lidé trpící atypickými pigmentovými skvrnami větších jak 5 mm v průměru.
- Nepoužívejte, pokud máte přírodní zrzavou barvu vlasů.

- Lidé trpící popáleninami.
- Lidé s citlivostí na slunce.
- Lidé trpící rakovinou nebo lidé kteří prodělali rakovinu.
- Lidé trpící prvním stupněm melanomu.
- Lidé trpící citlivostí na světlo.

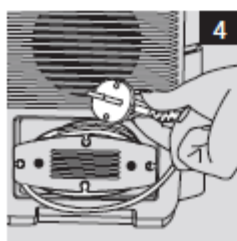
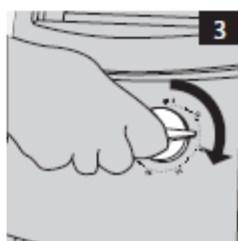
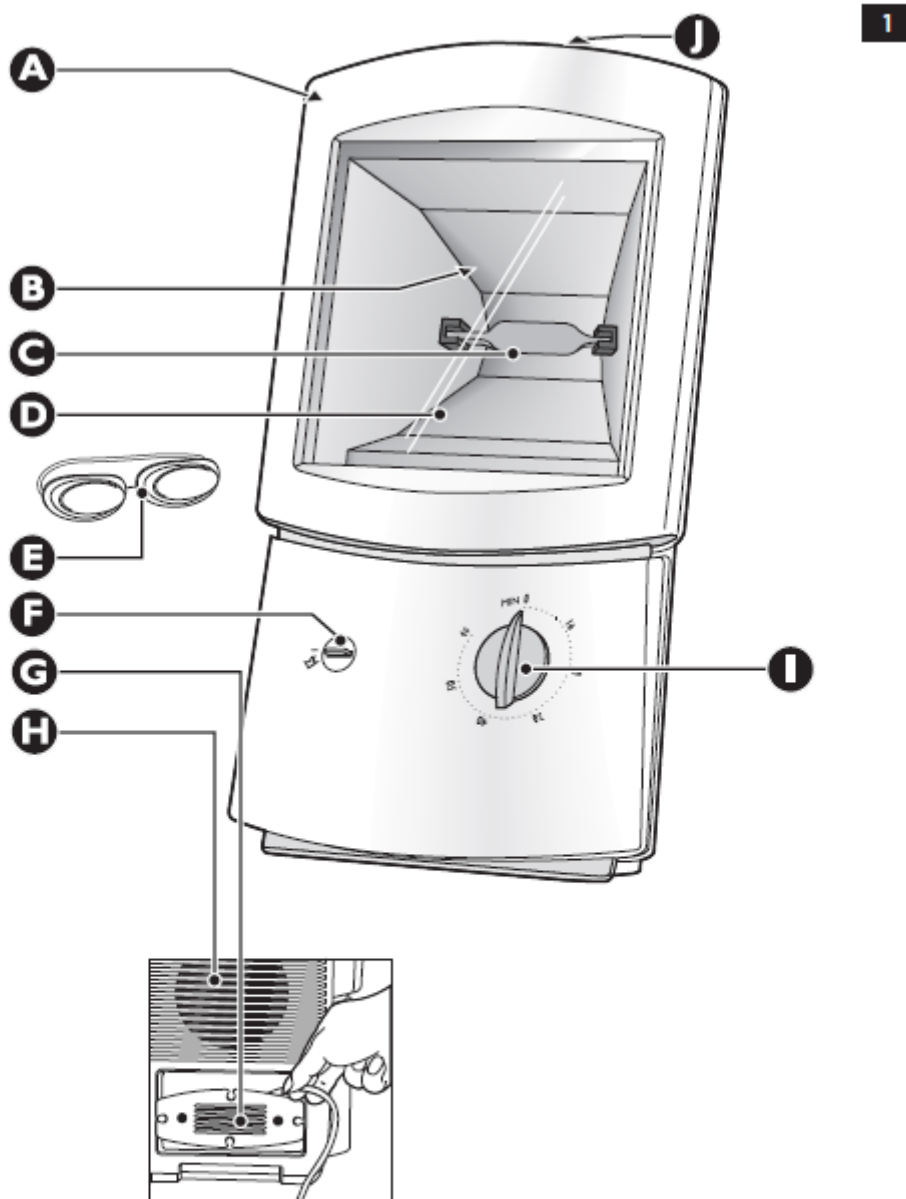
Elektromagnetická pole (EMF)

Toto Hapro zařízení splňuje všechny normy týkající se elektromagnetických polí (EMF). Při správném zacházení a podle pokynů v tomto manuálu je použití produktu bezpečné.

Některé kosmetické produkty mohou společně s UV světlem reagovat a produkovat toxické látky např.:

- Emeclocyklin
- Rolitetracyklin
- Kyselina nalidixová
- Tretinoin
- Methoxsalen
- Monobenzon
- Hydrochinon
- Etreinát
- Isotretinoin
- Doxycyklin
- Amiodaron
- Chlortetracyklin
- Oxytetracyklin
- Tetracyklin
- Azapropazon
- Etreinát
- Tretinoin
- Hydrochinon
- Porfimer
- Acitretine
- Lomefloxacin

POPIS PRODUKTU



A	Skladovací háček pro ochranné brýle
B	Reflektor
C	Opalovací žárovka
D	UV filtr

E	Ochranné brýle
F	Metr
G	Navíječ pro napájecí kabel
H	Větrák
I	Časovač
J	Madlo

OPALOVÁNÍ A VAŠE ZDRAVÍ

SLUNCE

Slunce vyzářuje několik druhů záření. Viditelné světlo, ultrafialové záření (UV) které nás opaluje a tepelné záření.

UV ZÁŘENÍ A JEHO VLIV

S mírou mohou mít UV vlny pozitivní efekt na kůži a celkové zdraví. Proto je důležité následovat doporučené opatření ohledně délky použití, frekvenci použití a vzdálenosti.

UV záření může způsobit nenávratné poškození pokožky nebo očí. Tyto efekty se odvíjejí od kvality a kvantity UV záření a od citlivosti pokožky a očí každého jedince.

Při nadměrném použití se můžou dostavit popáleniny. Pravidelné nadměrné vystavení může způsobit rychlejší stárnutí pokožky a rakoviny kůže. Tyto rizika se zvyšují s nadměrným vystavením UV paprskům. Použití v nízkém věku může vést k poškození kůže ve starším věku. Některé léčby a léky mohou být narušeny ZV paprsky, v případě pochybností kontaktujte lékaře.

JAK DLOUHO A JAK ČASTO PRODUKT POUŽÍVAT

Bezpečné opalování znamená mimo jiné, dát pokožce čas na to, aby si zvykla na UV paprsky. Opalovací program se běžně skládá z 10 sezení. Délku sezení můžete sestavit dle typu kůže v tabulce níže.

Tabulku nemusíte následovat, slouží pouze jako průvodce. Pravidelně kontrolujte, jak vaše pokožka reaguje na použití. Limitujte délku vystavení UV paprskům abyste se vyhnuli popáleninám. Pokud se objeví jakékoliv kožní problémy několik hodin po použití zařízením, ukončete program a kontaktujte lékaře.

V případě že chcete zachovat opálení po delší dobu, můžete pravidelně produkt používat pro udržení opálení, nepřesahujte však maximální dobu za rok.

- Pro tento produkt je maximální délka použití 20 opalovacích hodin za rok = 1200 minut ročně.
- Počet hodin platí pro každou část těla zvlášť.

POZNÁMKA: Mezi prvníma druhým sezením musí být přestávka alespoň 48 hodin. Pokud se objeví jakékoliv nežádoucí účinky během 48 hodin, vyhledejte před dalším použitím lékařskou pomoc.

PŘÍKLAD

Pokud podstoupíte 10denní kurz, který se skládá z 8 min. sezení první den a poté 20 min. po dobu zbývajících 9 dnů celý kurz bude trvat 188 min. v tomto případě můžete podstoupit 6 takových kurzů 6x 188 = 1128 minut.

Tabulka níže může vést jako průvodce. První sezení trvá vždy 8 min. bez ohledu na citlivost pokožky. Pokud máte pocit, že jsou sezení příliš dlouhá (máte vysušenou pokožku atd.) můžete délku zkrátit např. o 5 min.

POZNÁMKA: Pro rovnoměrné opálení, pravidelně vystavujte levou a pravou část obličeje UV záření.

POZNÁMKA: Pokud máte po použití vysušenou pokožku, můžete použít zvlhčující krém.

Délka použití pro osoby:	s citlivou pokožkou	normální pokožkou	odolnější pokožkou
1 relace	8 min	8 min	8 min
přestávka alespoň 48 hod.	přestávka alespoň 48 hod.	přestávka alespoň 48 hod.	přestávka alespoň 48 hod.
2 relace	10-15 min	20-25 min	25-30 min
3 relace	10-15 min	20-25 min	25-30 min
4 relace	10-15 min	20-25 min	25-30 min
5 relace	10-15 min	20-25 min	25-30 min
6 relace	10-15 min	20-25 min	25-30 min
7 relace	10-15 min	20-25 min	25-30 min
8 relace	10-15 min	20-25 min	25-30 min
9 relace	10-15 min	20-25 min	25-30 min
10 relace	10-15 min	20-25 min	25-30 min

POUŽITÍ

1. Umístěte produkt na pevný, rovný a stabilní povrch.
2. Natáhněte napájecí kabel.
3. Připojte do elektrického proudu.
4. Posad'te se před solárium.
5. Nasad'te si ochranné brýle.
 - Ochranné brýle používejte pouze s Hapro produkty.
 - Brýle nepoužívejte pro každodenní použití.
 - Brýle splňují ochranu třídy II dle 89/686/EEC.
6. Zkontrolujte vzdálenost od těla.
 - Vzdálenost mezi soláriem a obličejem musí být minimálně 65 cm. (obr. 2)
 - Změřte vzdálenost.
7. Nastavte časovač. (obr. 3)
 - Po uplynutí doby se produkt vypne.
8. Po použití vypojte zařízení.
 - Zaznamenejte si počet sezení.

OCHRANNÉ BRÝLE

- Ochranné brýle používejte pouze s Hapro produkty.
- Brýle nepoužívejte pro každodenní použití.
- Brýle splňují ochranu třídy II dle 89/686/EEC.

ČIŠTĚNÍ

Před čištěním vždy vypojte zařízení z elektrického proudu.

Nikdy nepoužívejte agresivní čisticí prostředky. (např. na bázi alkoholu, benzínu, lihu atd.)

Nikdy nepoužívejte drsné úterky nebo materiály.

Vnější část čistěte vlhkým měkkým hadříkem.

Nedovoďte vodě, aby se dostala do vnitřní části zařízení.

Ochranné brýle čistěte pomocí vlhkého hadříku.

SKALDOVÁNÍ

Vypojte zařízení.

Nechte zařízení vychladnout po dobu alespoň 15 min.

Zamotejte napájecí kabel. (obr. 4)

VÝMĚNA

Žárovky

Časem žárovky přestanou vyzařovat jasné světlo. Pokud si všimnete že jsou žárovky méně účinné můžete prodloužit délku použití nebo vyměnit žárovky.

Vždy nechte žárovky vyměnit autorizovaným servisem a originálními částmi.

UV filtr

Nikdy zařízení nepoužívejte, pokud je UV filtr poškozený nebo chybí. Okamžitě UV filtr nahraďte.

Vždy nechte UV filtr vyměnit autorizovaným servisem a originálními částmi.

Ochranné brýle

Pro náhradní brýle kontaktujte vašeho dodavatele.

ŘEŠENÍ PROBLÉMU

Problém	Možné řešení
Produkt nejde spustit	Ujistěte se, že je zařízení řádně zapojeno.
	Zkontrolujte, zda funguje elektrický proud.
	Počkejte než žárovky vychladnou po dobu alespoň 3 min.
Špatné výsledky opalování	Pokud používáte prodlužovací kabel, zkontrolujte napětí. Nedoporučujeme používat prodlužovací kabel.
	Zkontrolujte vaši frekvenci použití s tabulkou.
	Vzdálenost mezi panelem a tělem je vysoká.
	Časem se efektivita žárovek snižuje. Nahraďte lampy nebo prodlužte délku použití.

OCHRANA ŽIVOTNÍHO PROSTŘEDÍ

Po uplynutí životnosti produktu nebo v případě, že by další oprava již byla ekonomicky nevýhodná, se výrobku zbavte v souladu s místními předpisy a šetrně k životnímu prostředí. Výrobek odnese na nejbližší sběrné místo k tomu určené.

Předpisovou likvidací pomůžete zachovat cenné přírodní zdroje a napomůžete prevenci negativních dopadů na životní prostředí, případně na lidské zdraví. Pokud si nejste jisti, konzultujte věc s místně příslušnými odpovědnými orgány, aby nedošlo k porušení předpisů a následné sankci.

Baterie nevhazujte mezi běžný odpad, ale odevzdejte je na místa určená pro recyklaci.

ZÁRUČNÍ PODMÍNKY, REKLAMACE

Všeobecná ustanovení a vymezení pojmů

Tyto záruční podmínky a reklamační řád upravují podmínky a rozsah záruky poskytované prodávajícím na zboží dodávané kupujícím, jakož i postup při vyřizování reklamačních nároků uplatněných kupujícím na dodané zboží. Záruční podmínky a reklamační řád se řídí příslušnými ustanoveními zákona č. 89/2012 Sb., občanský zákoník a zákona č. 634/1992 Sb., o ochraně spotřebitele, ve znění pozdějších předpisů, a to i ve věcech těmito záručními podmínkami a reklamačním řádem nezmiňovaných.

Prodávajícím je společnost SEVEN SPORT s.r.o. se sídlem Strakonická 1151/2c, Praha 150 00, IČ: 26847264, zapsaná v obchodním rejstříku, vedeném Krajským soudem v Praze oddíl C, vložka 116888.

Vzhledem k platné právní úpravě se rozlišuje kupující, který je spotřebitelem a kupující, který spotřebitelem není.

„Kupující spotřebitel“ nebo jen „spotřebitel“ je osoba, která při uzavírání a plnění smlouvy nejedná v rámci své obchodní nebo jiné podnikatelské činnosti.

„Kupující, který není „spotřebitel“, je podnikatel, který nakupuje výrobky či užívá služby za účelem svého podnikání s těmito výrobky nebo službami. Tento kupující se řídí rámcovou kupní smlouvou a obchodními podmínkami v rozsahu, které se ho týkají.

Tyto záruční podmínky a reklamační řád jsou nedílnou součástí každé kupní smlouvy uzavřené mezi prodávajícím a kupujícím. Záruční podmínky a reklamační řád jsou platné a závazné, pokud v kupní smlouvě či v dodatku v této smlouvě či jiné písemné dohodě nebude stranami dohodnuto jinak.

Záruční podmínky

Záruční doba

Prodávající poskytuje kupujícímu záruku za jakost zboží v délce 24 měsíců, pokud ze záručního listu, faktury ke zboží, dodacího listu, příp. jiného dokladu ke zboží nevyplývá odlišná délka záruční doby poskytovaná prodávajícím. Zákonná délka záruky poskytovaná spotřebiteli není tímto dotčena.

Zárukou za jakost přejímá prodávající závazek, že dodané zboží bude po určitou dobu způsobilé pro použití k obvyklému, příp. smluvenému účelu a že si zachová obvyklé, příp. smluvené vlastnosti.

Záruční podmínky se nevztahují na závady vzniklé (pokud lze aplikovat na zakoupený produkt):

- zaviněním uživatele tj. poškození výrobku neodbornou repasí, nesprávnou montáží, nedostatečným zasunutím sedlové tyče do rámu, nedostatečným utáhnutím pedálů v klikách a klik ke středové ose
- nesprávnou údržbou
- mechanickým poškozením
- opotřebením dílů při běžném používání (např. gumové a plastové části, pohyblivé mechanismy, kloubové spoje, opotřebením brzdových destiček/špalků, řetězu, pláštěů, kazety/vícekolečka atd.)
- neodvratnou událostí, živelnou pohromou
- neodbornými zásahy
- nesprávným zacházením, či nevhodným umístěním, vlivem nízké nebo vysoké teploty, působením vody, neúměrným tlakem a nárazy, úmyslně pozměněným designem, tvarem nebo rozměry
- Přístroj je určen pouze pro domácí použití.
- Záruka se nevztahuje na jakékoliv poškození způsobeno komerčním použitím stejně tak jako na tyto části: žárovky, vypínače, podpěry a akrylové panely.

Reklamační řád

Postup při reklamaci vady zboží

Kupující je povinen zboží, dodané prodávajícím prohlédnout co nejdříve po přechodu nebezpečí škody na zboží, resp. po jeho dodání. Prohlídku musí kupující provést tak, aby zjistil všechny vady, které je možné při přiměřené odborné prohlídce zjistit.

Při reklamaci zboží je kupující povinen na žádost prodávajícího prokázat nákup a oprávněnost reklamace fakturou nebo dodacím listem s uvedeným výrobním (sériovým) číslem, případně týmiž doklady bez sériového čísla. Neprokáže-li kupující oprávněnost reklamace těmito doklady, má prodávající právo reklamaci odmítnout.

Pokud kupující oznámí závadu, na kterou se nevztahuje záruka (např. nebyly splněny podmínky záruky, závada byla nahlášena omylem apod.), je prodávající oprávněn požadovat plnou úhradu nákladů, které vznikly v souvislosti s odstraňováním závady takto oznámené kupujícím. Kalkulace servisního zásahu bude v tomto případě vycházet z platného ceníku pracovních výkonů a nákladů na dopravu.

Pokud prodávající zjistí (testováním), že reklamovaný výrobek není vadný, považuje se reklamační za neoprávněnou. Prodávající si vyhrazuje právo požadovat úhradu nákladu, které vznikly v souvislosti s neoprávněnou reklamací.

V případě, že kupující reklamuje vady zboží, na které se vztahuje záruka podle platných záručních podmínek prodávajícího, provede prodávající odstranění vady formou opravy, případně výměny vadného dílu nebo zařízení za bezvadné. Prodávající je se souhlasem kupujícího oprávněn dodat výměnou za vadné zboží jiné zboží plně funkčně kompatibilní, ale minimálně stejných nebo lepších technických parametrů. Volba ohledně způsobu vyřízení reklamace dle tohoto odstavce náleží prodávajícímu.

Prodávající vyřídí reklamaci nejpozději do 30 dnů od doručení vadného zboží, pokud nebude dohodnuta lhůta delší. Za den vyřízení se považuje den, kdy bylo opravené nebo vyměněné zboží předáno kupujícímu. Není-li prodávající s ohledem na charakter vady schopen vyříditi reklamaci v uvedené lhůtě, dohodne s kupujícím náhradní řešení. Pokud k takové dohodě nedojde, je prodávající povinen poskytnout kupujícímu finanční náhradu formou dobropisu.

CZ
SEVEN SPORT s.r.o.

Sídlo: Strakonická 1151/2c, Praha 5, 150 00, ČR
Centrála: Dělnická 957, Vítkov, 749 01
Reklamace a servis: Čermenská 486, Vítkov 749 01

IČO: 26847264
DIČ: CZ26847264

Tel: +420 556 300 970
Mail: eshop@insportline.cz
reklamace@insportline.cz
servis@insportline.cz

Web: www.inSPORTline.cz

SK
inSPORTline s.r.o.

Centrála, reklamácie, servis: Električná 6471, Trenčín 911 01, SK

IČO: 36311723
DIČ: SK2020177082

Tel.: +421(0)326 526 701
Mail: objednavky@insportline.sk
reklamacie@insportline.sk
servis@insportline.sk

Web: www.inSPORTline.sk

Datum prodeje:

Razítko a podpis prodejce: