



UŽIVATELSKÝ MANUÁL – CZ
IN S89 Stopky Spartan Profi



OBSAH

POUŽITÍ.....	3
STOPKY	3
PRŮBĚŽNÉ MĚŘENÍ INTERVALU.....	4
HODINY	5
ZOBRAZENÍ ČASU	5
ÚSPORNÝ REŽIM.....	5
ČASOVAČ	6
ÚSPORA BATERIE	6
POKYNY K VÝMĚNĚ BATERÍ	7
ÚDRŽBA A SKLADOVÁNÍ	7
OCHRANA ŽIVOTNÍHO PROSTŘEDÍ	7
ZÁRUČNÍ PODMÍNKY, REKLAMACE	7

POUŽITÍ



STOPKY

- druhá desetinná číslice 1/100 je nejmenší jednotka
- schopnost měření celkového času 9 hodin 59 min a 59 999 sekund
- funkce prohlížet hodnoty uložené v paměti
- schopnost zobrazit nejrychlejší, nejpomalejší a průměrný mezičas
- možnost vyčíst poslední data z paměti po resetování
- schopnost zaznamenat mezičasy (00-199)



- V režimu hodin stiskněte tlačítko D. Přepněte do režimu stopek. Stiskněte tlačítko A pro spuštění / zastavení času.



- V režimu stopek stiskněte tlačítko B, a v prvním kole se čas ukáže na horním řádku, čas mezičasu se zobrazuje na prostředním řádku a chronograf zobrazuje čas na spodním řádku. Číslo kola se zobrazí v levém horním rohu.



- Stiskněte znovu tlačítko B a zaznamená se čas druhé naměřené hodnoty



- Stiskněte tlačítko B a zaznamená se čas další naměřené hodnoty. Stisknutím tlačítka B opakovaně, můžete pokračovat v zaznamenávání času a mezičasu.



- V režimu stopek stiskněte tlačítko A. Na displeji se objeví STOP.



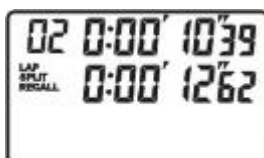
- V režime stopek nebo zastavení stiskněte tlačítko C, v prvním kole a v mezičasech se objeví na displeji RECALL.



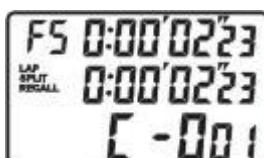
- Stlačte tlačítko C, zobrazí se vám druhé kolo a mezičasy



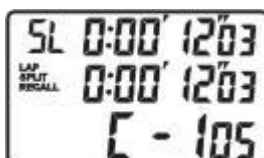
- Stlačte tlačítko C potřetí, zobrazí se vám třetí kolo a mezičasy



- Pokud procházíte historii časů, stiskem C zobrazíte následující časy, stiskem A předchozí časy.



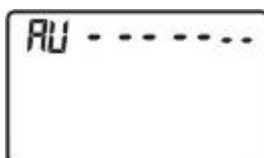
- V režimu historie časů, stiskněte tlačítko B, zobrazí se nejrychlejší čas (FS) je zobrazen na horním a středním řádku. Počet nejrychlejších kol je zobrazen na spodním řádku.



- Stisknout tlačítko B znovu, nejpomaleji kolo (SL), bude zobrazeno v horním a středním řádku, nejrychlejší kolo bude zobrazeno na spodním řádku



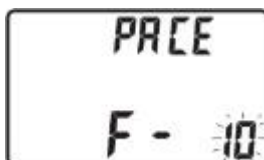
- Stlačte tlačítko B potřetí, průměrný čas (AV), se zobrazí na horním a středním řádku.



- **Poznámka:** Pokud je naměřený čas více než 10 hodin, nejrychlejší, nejpomalejší a průměrný čas se nezobrazí.

PRŮBĚŽNÉ MĚŘENÍ INTERVALU

- Možnost počítat interval od 10 intervalů za minutu až do 320 intervalů za minutu
- Zobrazení frekvence a času



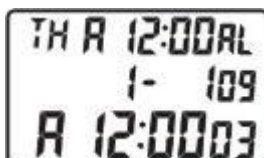
- V režimu odpočítávání času, stiskněte tlačítko D pro přepnutí do měření intervalu
- Stisknutím tlačítka B si můžete vybrat frekvence takto: 10, 20, 30, 40, 60, 80, 120, 160, 240, 320
- Stiskněte tlačítko A start / pause
- Když je krokoměr pozastaven, stiskněte tlačítko B a počítadlo se vynuluje. Stisknutím tlačítka B přivedete krokoměr zpět do svého původního stavu.

- **Poznámka:** Pokud přepnete krokoměr do jiného módu, tak ztratíte všechny aktuální data.

HODINY

- schopnost předvolby časovače až 10 hodin
- automatické zobrazení cyklu a zobrazení času
- 30 sekundový odpočet

ZOBRAZENÍ ČASU



- První řádek: Týden, čas budíku a budík spuštěný / vypnutý (AL)
- Prostřední řádek: Měsíc, den a rok
- Poslední řádek: Čas
- Stiskem B nastavíte budík, kalendář/čas. Stiskem A změníte hodnotu.

- schopnost nastavit budík
- schopnost nastavit 12 - nebo 24 - hodinové zobrazení čas

ÚSPORNÝ REŽIM

- možnost uzavřít program na úspornou energii

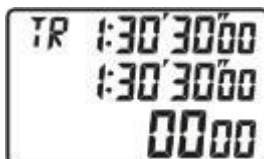
ČASOVAČ



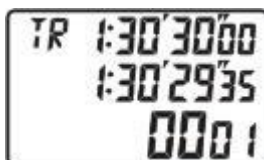
- V režimu stopek, stiskněte tlačítko D pro přepnutí do režimu odpočítávání času, zobrazí se, „TR“ v levém horním rohu (Poznámka: Pokud stiskněte tlačítko stopky automaticky začne odpočítávání 10 hodin).



- Stiskněte tlačítko B, zvolte hodiny, minuty nebo sekundy, na displeji začnou blikat číslice.



- Když stiskněte tlačítko A navýší se hodnota o 1, držte tlačítko A po dobu delší než dvě sekundy, počet se zvýší rychleji.



- Stiskněte tlačítko A pro spuštění odpočítávání času. Stiskněte tlačítko znovu pro pozastavení. Jakmile odpočítávání dosáhne nuly, spustí se 15 sekundový alarm a současně se spustí další odpočítávání. Při nastavení odpočítávání času na méně než 30 sekund, bude zvukový signál pouze jednou.



- Když bude odpočítávání pozastaveno, stiskněte tlačítko C pro spuštění odpočítávání 30 sekund, čas bude zobrazen v prvním řádku. Stiskněte tlačítko C opět na 30 sekund odpočítávání může být ukončeno.



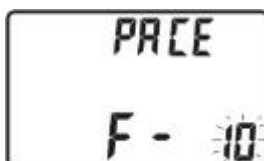
- Pokud bylo odpočítávání zastaveno, stiskněte tlačítko B. Odpočet se vrátí k nule.

ZOBRAZENÍ ČASU

- Zobrazení v prvním řádku: týden, budík, čas a zapnutí / vypnutí budíku (AL).
- Zobrazení v prostředním řádku: měsíc, den a rok
- Zobrazení ve spodním řádku je: čas
- Stiskněte tlačítko B pro zadání alarm, kalendář / čas. Mode. Stiskněte tlačítko A pro změnu čísla.

ÚSPORA BATERIE

Pokud výrobek nebudete používat po delší dobu, můžete použít následující metodu, pro úsporu baterie.



- Stiskněte klávesu D pro změnu režimu



- Podržte stisknutou klávesu C po dobu delší než 3 sekundy, dokud se nezobrazí "all-off". Poté uvolněte tlačítko C.



- Stiskněte tlačítko A a display se vypne

Poznámka: Po vstupu do úsporného režimu, bude paměť vymazána. Data a hodiny se obnoví do původního stavu.

PROBUZENÍ



- V režimu úspory podržte tlačítko C po dobu delší než 3 sekundy, dokud se displej nerozsvítí. Poté uvolněte tlačítko C

POKYNY K VÝMĚNĚ BATERIÍ

Když data zobrazená na obrazovce ztmavnou, nebo zmizí, vyměňte baterii:

1. Odstraňte dekl na zadní straně
2. Vyjměte držák akumulátoru
3. Instalace AG 13/LR44/357A/SR44/A76/LR1154 lithiové baterie nebo baterie stejného typu
4. Stiskněte A, B, C, D jeden krát pro obnovení
5. Baterii vyměňte a namontujte zadní kryt

ÚDRŽBA A SKLADOVÁNÍ

Styk s organickými rozpouštědly a agresivními čisticími prostředky může poškodit produkt. Po použití výrobek utřete vlhkým hadříkem a poté utřete do sucha. Skladujte na suchém a tmavém místě.

OCHRANA ŽIVOTNÍHO PROSTŘEDÍ

Po uplynutí životnosti produktu nebo v případě, že by další oprava již byla ekonomicky nevýhodná, se výrobku zbavte v souladu s místními předpisy a šetrně k životnímu prostředí. Výrobek odneste na nejbližší sběrné místo k tomu určené.

Předpisovou likvidací pomůžete zachovat cenné přírodní zdroje a napomůžete prevenci negativních dopadů na životní prostředí, případně na lidské zdraví. Pokud si nejste jisti, konzultujte věc s místně příslušnými odpovědnými orgány, aby nedošlo k porušení předpisů a následné sankci.

Baterie nevhazujte mezi běžný odpad, ale odevzdejte je na místa určená pro recyklaci.

ZÁRUČNÍ PODMÍNKY, REKLAMACE

Všeobecná ustanovení a vymezení pojmů

Tyto záruční podmínky a reklamační řád upravují podmínky a rozsah záruky poskytované prodávajícím na zboží dodávané kupujícím, jakož i postup při vyřizování reklamačních nároků uplatněných kupujícím na dodané zboží. Záruční podmínky a reklamační řád se řídí příslušnými

ustanoveními zákona č. 89/2012 Sb., občanský zákoník a zákona č. 634/1992 Sb., o ochraně spotřebitele, ve znění pozdějších předpisů, a to i ve věcech těmito záručními podmínkami a reklamačním řádem nezmiňovaných.

Prodávajícím je společnost SEVEN SPORT s.r.o. se sídlem Strakonická 1151/2c, Praha 150 00, IČ: 26847264, zapsaná v obchodním rejstříku, vedeném Krajským soudem v Praze oddíl C, vložka 116888.

Vzhledem k platné právní úpravě se rozlišuje kupující, který je spotřebitelem a kupující, který spotřebitelem není.

„Kupující spotřebitel“ nebo jen „spotřebitel“ je osoba, která při uzavírání a plnění smlouvy nejedná v rámci své obchodní nebo jiné podnikatelské činnosti.

„Kupující, který není „spotřebitel“, je podnikatel, který nakupuje výrobky či užívá služby za účelem svého podnikání s těmito výrobky nebo službami. Tento kupující se řídí rámcovou kupní smlouvou a obchodními podmínkami v rozsahu, které se ho týkají.

Tyto záruční podmínky a reklamační řád jsou nedílnou součástí každé kupní smlouvy uzavřené mezi prodávajícím a kupujícím. Záruční podmínky a reklamační řád jsou platné a závazné, pokud v kupní smlouvě či v dodatku v této smlouvě či jiné písemné dohodě nebude stranami dohodnuto jinak.

Záruční podmínky

Záruční doba

Prodávající poskytuje kupujícímu záruku za jakost zboží v délce 24 měsíců, pokud ze záručního listu, faktury ke zboží, dodacího listu, příp. jiného dokladu ke zboží nevyplývá odlišná délka záruční doby poskytovaná prodávajícím. Zákonná délka záruky poskytovaná spotřebiteli není tímto dotčena.

Zárukou za jakost přejímá prodávající závazek, že dodané zboží bude po určitou dobu způsobilé pro použití k obvyklému, příp. smluvenému účelu a že si zachová obvyklé, příp. smluvené vlastnosti.

Záruční podmínky se nevztahují na závady vzniklé (pokud lze aplikovat na zakoupený produkt):

- zaviněním uživatele tj. poškození výrobku neodbornou reparací, nesprávnou montáží, nedostatečným zasunutím sedlové tyče do rámu, nedostatečným utáhnutím pedálů v klikách a klik ke středové ose
- nesprávnou údržbou
- mechanickým poškozením
- opotřebením dílů při běžném používání (např. gumové a plastové části, pohyblivé mechanismy, kloubové spoje, opotřebením brzdových destiček/špalků, řetězu, pláštěů, kazety/vícekolčka atd.)
- neodvratnou událostí, živelnou pohromou
- neodbornými zásahy
- nesprávným zacházením, či nevhodným umístěním, vlivem nízké nebo vysoké teploty, působením vody, neúměrným tlakem a nárazy, úmyslně pozměněným designem, tvarem nebo rozměry

Reklamační řád

Postup při reklamaci vady zboží

Kupující je povinen zboží, dodané prodávajícím prohlédnout co nejdříve po přechodu nebezpečí škody na zboží, resp. po jeho dodání. Prohlídku musí kupující provést tak, aby zjistil všechny vady, které je možné při přiměřené odborné prohlídce zjistit.

Při reklamaci zboží je kupující povinen na žádost prodávajícího prokázat nákup a oprávněnost reklamace fakturou nebo dodacím listem s uvedeným výrobním (sériovým) číslem, případně týmiž doklady bez sériového čísla. Neprokáže-li kupující oprávněnost reklamace těmito doklady, má prodávající právo reklamaci odmítnout.

Pokud kupující oznámí závadu, na kterou se nevztahuje záruka (např. nebyly splněny podmínky záruky, závada byla nahlášena omylem apod.), je prodávající oprávněn požadovat plnou úhradu

nákladů, které vznikly v souvislosti s odstraňováním závady takto oznámené kupujícím. Kalkulace servisního zásahu bude v tomto případě vycházet z platného ceníku pracovních výkonů a nákladů na dopravu.

Pokud prodávající zjistí (testováním), že reklamovaný výrobek není vadný, považuje se reklamáce za neoprávněnou. Proávající si vyhrazuje právo požadovat úhradu nákladu, které vznikly v souvislosti s neoprávněnou reklamací.

V případě, že kupující reklamuje vady zboží, na které se vztahuje záruka podle platných záručních podmínek prodávajícího, provede prodávající odstranění vady formou opravy, případně výměny vadného dílu nebo zařízení za bezvadné. Proávající je se souhlasem kupujícího oprávněn dodat výměnou za vadné zboží jiné zboží plně funkčně kompatibilní, ale minimálně stejných nebo lepších technických parametrů. Volba ohledně způsobu vyřízení reklamáce dle tohoto odstavce náleží prodávajícímu.

Proávající vyřídí reklamaci nejpozději do 30 dnů od doručení vadného zboží, pokud nebude dohodnuta lhůta delší. Za den vyřízení se považuje den, kdy bylo opravené nebo vyměněné zboží předáno kupujícímu. Není-li prodávající s ohledem na charakter vady schopen vyřídít reklamaci v uvedené lhůtě, dohodne s kupujícím náhradní řešení. Pokud k takové dohodě nedojde, je prodávající povinen poskytnout kupujícímu finanční náhradu formou dobropisu.

CZ
SEVEN SPORT s.r.o.

Sídlo: Strakonická 1151/2c, Praha 5, 150 00, ČR
Centrála: Dělnická 957, Vítkov, 749 01
Reklamace a servis: Čermenská 486, Vítkov 749 01

IČO: 26847264
DIČ: CZ26847264

Tel: +420 556 300 970
Mail: eshop@insportline.cz
reklamace@insportline.cz
servis@insportline.cz

Web: www.inSPORTline.cz

SK
inSPORTline s.r.o.

Centrála, reklamácie, servis: Električná 6471, Trenčín 911 01, SK

IČO: 36311723
DIČ: SK2020177082

Tel.: +421(0)326 526 701
Mail: objednávky@insportline.sk
reklamacie@insportline.sk
servis@insportline.sk

Web: www.inSPORTline.sk

Datum prodeje:

Razítko a podpis prodejce: